

Análisis de Actualidad

Noviembre 2021



QUIÉN ES QUIÉN? RADIOGRAFÍA A LA CÁMARA DE DIPUTADOS: CERCANÍA AL CONGLOMERADO PROPIO Y AL OPUESTO

Por
Lucas Valenzuela Everke
Instituto Res Publica

PRINCIPALES OBSERVACIONES

- Érika Olivera, Jorge Durán y Sebastián Keitel, todos del distrito 9, son los tres diputados de centroderecha más cercanos a la izquierda.
- Javier Macaya (Presidente de la Unión Demócrata Independiente), Diego Paulsen (Presidente de la Cámara de Diputados) y el escaño Melero/Labbé son los tres diputados del oficialismo más alejados de la oposición.
- Érika Olivera e Ignacio Urrutia son, en extremos opuestos, los diputados de derecha más alejados del promedio de su sector.
- Pablo Lorenzini, Jorge Sabag y Miguel Ángel Calisto, todos electos a través de un escaño de la Democracia Cristiana (DC), son los diputados de centroizquierda más cercanos al oficialismo.
- Claudia Mix, Tomás Hirsh y Pamela Jiles son los tres diputados más alejados del centro de la derecha.
- Jorge Sabag, Miguel Ángel Calisto y Manuel Matta son los tres diputados de oposición más alejados del promedio de la centroizquierda.
- El D9, que incluye a comunas del sector norte de Santiago como Recoleta, es el distrito con diputados más cercanos a la izquierda de todo Chile. Esto se debe a dos factores. Por un lado, los tres diputados oficialistas son los más cercanos al promedio de la oposición en sus votaciones. Por otro lado, los cuatro diputados de oposición, Cariola, Labra, Girardi y Orsini, se ubican en los sectores más radicalizados de la oposición. Cabe destacar que existen distritos con una proporción similar de diputados de oposición y oficialismo (57%-43%), pero que no están tan radicalizados como el D9. Uno de ellos es el D5 de la región de Coquimbo.
- El D1 (Arica y Parinacota) y el D14 (Santiago Sur) son otros distritos con niveles parecidos al D9 en relación a sus respectivas cercanías a la izquierda y lejanías de la derecha.
- El D11, que incluye a comunas del sector oriente como Las Condes y Vitacura, es el distrito con diputados más alejados de la izquierda y más parecidos al promedio del oficialismo. Esto se debe a que solo hay un diputado de oposición, Tomás Hirsh, mientras que los cinco restantes son oficialistas.
- El D23 (La Araucanía) y el D17 (Maule) son otros distritos que se caracterizan por estar bastante alejados del centro de la oposición y cercanos al promedio del oficialismo.

INTRODUCCIÓN

A pocas semanas de las elecciones parlamentarias de 2021, es interesante analizar cómo los diputados de la actual Cámara Baja han votado. Por un lado, este es el primer Congreso que ha sido elegido tras la reforma electoral que puso fin al sistema electoral, lo que ha permitido una mayor diversidad de grupos políticos. Sin desmedro de lo anterior, este parlamento también será recordado, por ejemplo, por ser el que más acusaciones constitucionales ha hecho desde el retorno de la democracia y por realizar acciones inconstitucionales al legislar iniciativas que son exclusivas del Presidente de la República. Esto se enmarca en el contexto particularmente complejo, en donde se han solapado diversas crisis de índole institucional, social y sanitario.

El Instituto Res Publica, en un esfuerzo de aportar a la discusión pública y al perfilamiento y control ciudadano de nuestras autoridades, ha desarrollado una metodología para posicionar a los parlamentarios de cada cámara en un mapa que evidencie cuán alejados o cercanos están tanto del centro del oficialismo como del centro de la oposición.

La configuración de ambos centros políticos viene dada por información empírica del comportamiento de los parlamentarios, en este caso, de los diputados. Así, a través de procesar sus votaciones históricas entre marzo de 2018 y octubre de 2021, se logra obtener dos puntos céntricos, uno del promedio del oficialismo y otro de la oposición, para ser comparados con el conjunto particular de votaciones de cada congresista. Con esto, es posible averiguar quiénes están más cerca o más lejos del promedio de la oposición y del oficialismo. Además se presenta un detalle para identificar cómo los distintos diputados de cada distrito se ubican con respecto a ambos centros.

Una observación interesante es que el D9 es el distrito con los diputados más de izquierda de toda la Cámara Baja. Esto se debe en parte a que los tres diputados oficialistas de este distrito son los más cercanos al centro de la oposición. Lo anterior se suma a que los cuatro parlamentarios restantes pertenecen a una oposición bastante alejada de la centroderecha.



¹ Ver el siguiente informe: ¿Quién es quién? Radiografía al Senado: De izquierda a derecha según sus votaciones.

METODOLOGÍA

Este estudio analiza las 4.832 votaciones que la Cámara de Diputados ha realizado entre el 15 de marzo de 2018 y el 6 de octubre de 2021. Para cada votación, a un diputado se le asigna uno de los siguientes valores según su voto:

Voto	Valor
A favor	+1
Abstención	0
En contra	-1
Pareo ¹ /Inasistencia	No se considera

A partir de estos valores numéricos, se pueden realizar operaciones aritméticas para describir la separación o similitud de pares de parlamentarios. La medición de distancia entre dos diputados se basa en la distancia Manhattan² y se normaliza por la mayor distancia que puede haber en teoría entre ambos.

Sea V el conjunto de votaciones, $\text{len}(V)$ la cantidad de votaciones y $v \in V$ una votación cualquiera tal que tanto el diputado x como el diputado y hayan votado. Además, las variables x_v e y_v representan respectivamente cómo votó cada uno en la votación v , por lo que x_v e y_v toman los valores $\{-1, 0, +1\}$ según si el parlamentario votó en contra, abstención o a favor. A continuación, se expone la expresión utilizada para calcular la distancia:

$$\text{dist}(x, y) = \frac{\sum_{v \in V} |x_v - y_v|}{2 \cdot \text{len}(V)}$$

La normalización se hace con un valor igual a 2, dado que es la mayor distancia que puede haber entre las votaciones de dos diputados, que ocurre en el caso de que uno vote a favor y el otro en contra de cada una de las iniciativas. De esta manera, la normalización se basa en dividir la distancia real de los congresistas por un caso teórico de distancia máxima. Este procedimiento sirve para comparar la distancia entre distintos pares de diputados sin tener distorsiones por las posibles inasistencias.³

Dado que son valores normalizados, la distancia posible toma valores entre 0 y 1, siendo 0 el caso en el que ambos han votado exactamente igual en todas las votaciones, ya sea a favor, abstención y en contra, y 1 cuando ambos han votado completamente distinto: cuando uno vota a favor, el otro lo hace en contra.

¹ No se puede asumir en todos los casos el valor del voto de cada diputado pareado, por lo que se asimila como ausencia.

² Métrica en que la distancia entre dos vectores se calcula tomando el valor absoluto entre las diferencias de cada coordenada. Otras distancias como euclidiana o de similitud coseno dan resultados similares.

³ Si no se normaliza, pueden existir casos en los que un par de diputados tienen una mayor distancia entre sí respecto de otro par a razón de que votaron más veces.

Este informe analiza la distancia de cada diputado a dos puntos:

1. Centro del oficialismo

Es un vector que se calculó al promediar para cada votación los votos de todos los diputados oficialistas. De esta manera, para una votación con asistencia completa, promedia los 72 votos de los congresistas oficialistas. Por un lado, este punto sirve para comparar la cohesión interna del oficialismo, es decir, cuán alejado o separado vota cierto diputado oficialista del resto de Chile Vamos. Por otro lado, al evaluar este vector con la oposición, se ve qué tan abierto o cerrado está un parlamentario de oposición a votar como la centroderecha.

2. Centro de la oposición

Análogamente al vector anterior, este promedia los votos de los 83 diputados de oposición. Para un congresista de oposición, sirve para medir la cohesión con el resto de los diputados opositores, mientras que para un parlamentario oficialista, se utiliza para ver qué tan parecido es este último a la oposición.

A continuación, se declaran algunos elementos relevantes en términos de rigurosidad metodológica:

Las votaciones utilizadas corresponden a las disponibles en la página web de la Cámara Baja, www.camara.cl y que corresponden al periodo comprendido entre el 15 de marzo de 2018 y el 6 de octubre de 2021.

- Dado que durante el período de estudio existieron 8 casos de reemplazo de diputados por renuncia y para efectos de permitir simetría en el período a evaluar, se considera como el mismo escaño las votaciones efectuadas por el diputados electo (titular) y su reemplazo definido por el partido. La simbología correspondiente es Apellido Paterno del titular / Apellido paterno del reemplazante.⁴
- Publicaciones posteriores abordarán en mayor detalle la cohesión de los partidos y la relación entre distintos sectores políticos.
- En general, se asume la pertenencia de un diputado al partido y coalición que lo incluyó en su lista parlamentaria en las elecciones del año 2017, sin importar que sean independientes o que hayan renunciado a lo largo del periodo. A pesar de lo anterior, se realizaron las siguientes excepciones para enriquecer el análisis de este informe:
 - La diputada Marcela Santibañez fue considerada como perteneciente al Partido Comunista debido a que renunció en marzo de 2019 al PRO, partido por el que fue electa y que no consiguió ningún otro escaño en la cámara.
 - Se considera que los diputados Boric y Ibáñez (electos por cupo PH) y Winter y Yeomans (elector por cupo RD) pertenecen a su actual partido Convergencia Social (CS), debido a que dicho conglomerado fue creado durante el primer año legislativo, específicamente en noviembre de 2018.
 - Se considera que las diputadas Mix (electa por escaño PODER) y Rojas (electa por escaño del Partido Igualdad) pertenecen a Comunes, actual partido de ambas que fue creado en enero de 2019.
 - El diputado René Saffirio es el único al que no se le asocia con ningún partido o coalición debido a que fue electo como independiente fuera de pacto. A pesar de lo anterior, sí se le considera como un congresista de oposición debido a su pasado político.

⁴ Esto ocurre en los casos de los diputados Bellolio/Cuevas, Sabat/Fuentes, Desbordes/Morán, Gutiérrez/Moraga, Garín/Sandoval, Carvajal/Rubio, Melero/Labbé y Kort/Masferrer.

PRINCIPALES RESULTADOS

FIGURA 1.

Distancia de los diputados al oficialismo y a la oposición.

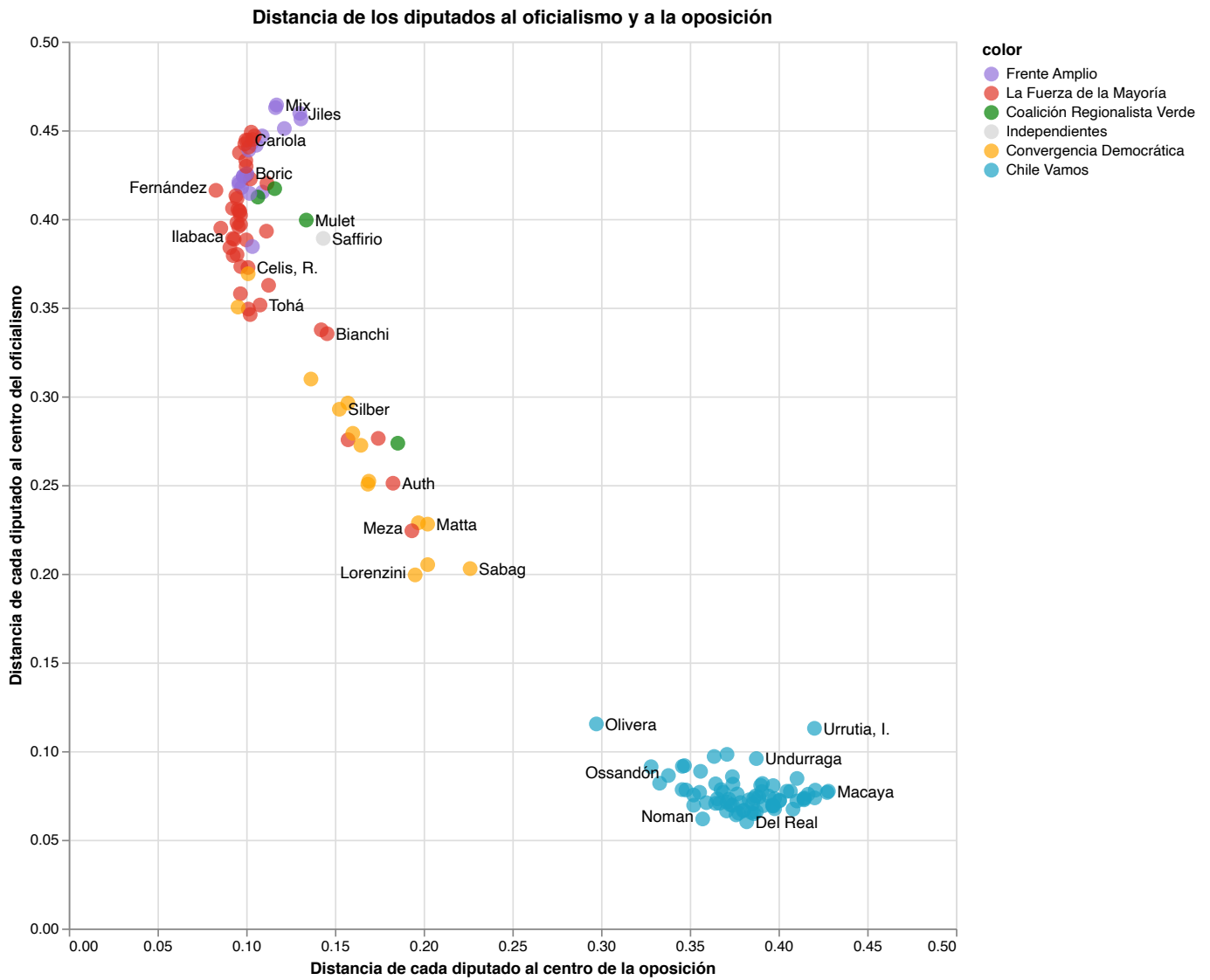
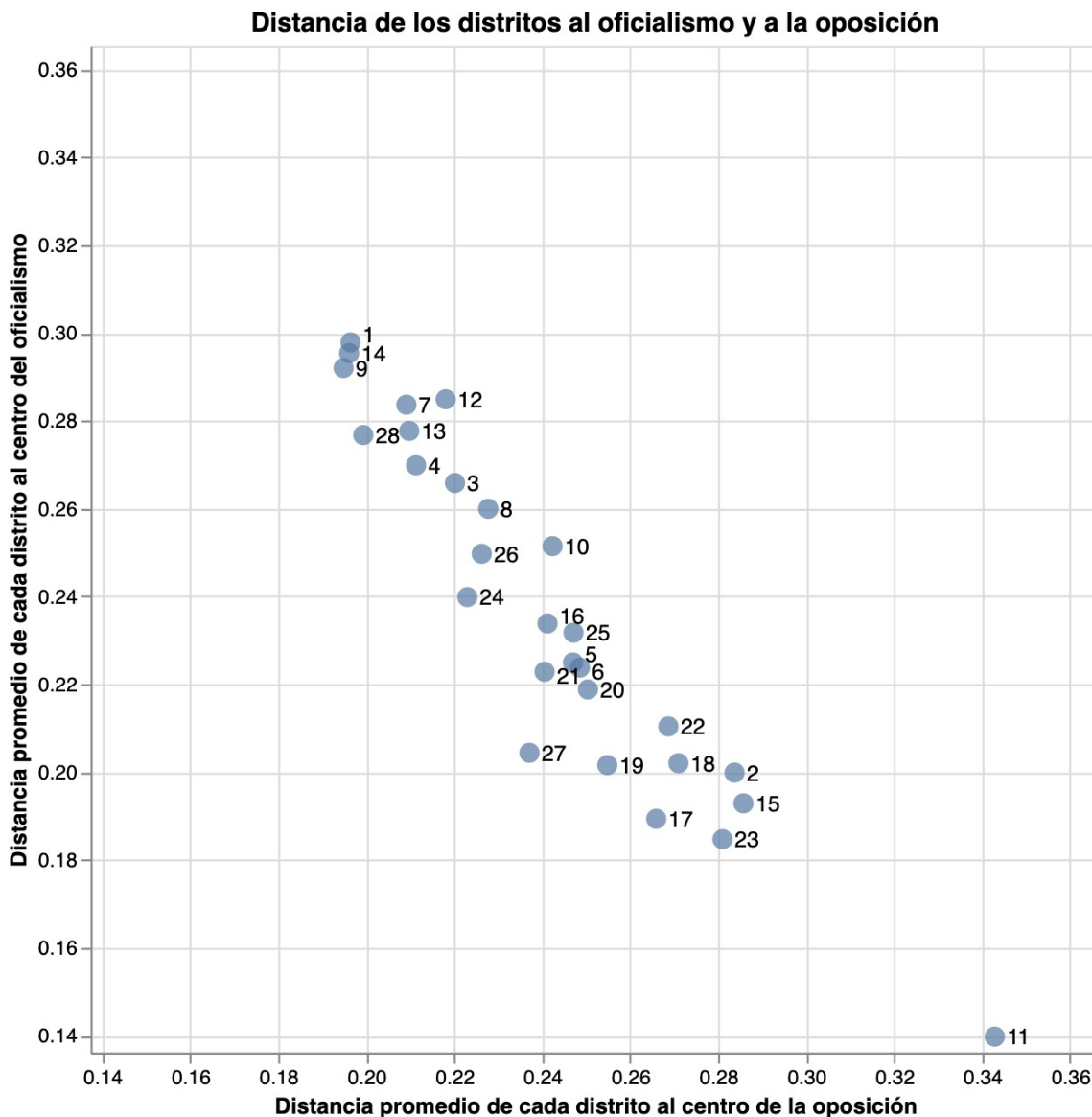


FIGURA 2.

Distancia al centro del oficialismo y de la oposición del promedio de los diputados agregados a partir del distrito al que pertenecen.



ANEXOS

TABLA 1.

Distancia del promedio de los distritos al centro del oficialismo. De más cercano a más lejano.

Nº	Distrito	Distancia	Total	Total Op.	% Op	Total Of.	% Of	Diputados
1	11	0.1398	6	1	16.7%	5	83.3%	Hirsch (PH), Del Real (RN), Fuenzalida, G. (RN), Luck (RN), Undurraga (EVO), Ramírez (UDI)
2	23	0.1847	7	3	42.9%	4	57.1%	Celis, R. (PPD), Meza (PR), Saffirio (IND), García (RN), Mellado, M. (RN), Molina (EVO), Alvarez, S. (EVO)
3	17	0.1894	7	3	42.9%	4	57.1%	Alarcón (PH), Sepúlveda, Alexis (PR), Lorenzini (DC), Prieto (RN), Rey (RN), Alvarez-Salamanca (UDI), Morales (UDI)
4	15	0.1929	5	2	40.0%	3	60.0%	Castro, Juan Luis (PS), Soto, R. (DC), Schalper (RN), Kort / Masferrer (UDI), Macaya (UDI)
5	2	0.1999	3	1	33.3%	2	66.7%	Gutiérrez / Moraga (PC), Galleguillos (RN), Trisotti (UDI)
6	19	0.2016	5	3	60.0%	2	40.0%	Carvajal / Rubio (PPD), Jarpa (PR), Sabag (DC), Sauerbaum (RN), Sanhueza (UDI)
7	18	0.2021	4	2	50.0%	2	50.0%	Naranjo (PS), Matta (DC), Rentería (UDI), Urrutia, I. (UDI)
8	27	0.2044	3	2	66.7%	1	33.3%	Alinco (PPD), Calisto (DC), Leuquén (RN)
9	22	0.2104	4	2	50.0%	2	50.0%	Parra (PPD), Venegas (DC), Paulsen (RN), Rathgeb (RN)
10	20	0.2188	8	4	50.0%	4	50.0%	González, F. (PEV), Saavedra (PS), Tohá (PS), Ortiz (DC), Muñoz (RN), Romero (RN), Bobadilla (UDI), Van Rysselberghe (UDI)
11	21	0.2229	5	3	60.0%	2	40.0%	Monsalve (PS), Pérez, José (PR), Pérez, Joanna (DC), Urruticoechea (RN), Norambuena (UDI)
12	6	0.2238	8	4	50.0%	4	50.0%	Ibáñez (CS), Schilling (PS), Marzán (PPD), Verdessi (DC), Kast (EVO), Flores, C. (RN), Longton (RN), Pardo (RN)
13	5	0.2250	7	4	57.1%	3	42.9%	Núñez, D. (PC), Velásquez, P. (FREVS), Saldívar (PS), Walker (DC), Eguiguren (RN), Fuenzalida, J (UDI), Gahona (UDI)
14	25	0.2318	4	2	50.0%	2	50.0%	Espinoza (PS), Nuyado (PS), Jürgensen (RN), Hernández (UDI)

15	16	0.2339	4	2	50.0%	2	50.0%	Sepúlveda, Alejandra (FREVS), Mellado, C. (PR), Barros (UDI), Troncoso (UDI)
16	24	0.2399	5	3	60.0%	2	40.0%	Ilabaca (PS), Rosas (PS), Flores, I. (DC), Berger (RN), Von Mühlenbrock (UDI)
17	26	0.2497	5	3	60.0%	2	40.0%	Bernales (PL), Alvarez, J. (PS), Ascencio (DC), Kuschel (RN), Santana, A. (RN)
18	10	0.2515	8	4	50.0%	4	50.0%	Winter (CS), Castillo (RD), Jackson (RD), Fernández (PS), Cruz-Coke (EVO), Sabat / Fuentes (RN), Torrealba (RN), Alessandri (UDI)
19	8	0.2600	8	5	62.5%	3	37.5%	Mix (Com), Hertz (PC), Vidal (RD), Auth (PR), Silber (DC), Desbordes / Morán (RN), Melero / Labbé (UDI), Lavín (UDI)
20	3	0.2659	5	3	60.0%	2	40.0%	Pérez, C. (RD), Velásquez, E. (FREVS), Hernando (PR), Castro, José Miguel (RN), Núñez, P. (RN),
21	4	0.2699	5	3	60.0%	2	40.0%	Mulet (FREVS), Cicardini (PS), Santana, J. (PS), Cid (RN), Noman (UDI)
22	28	0.2768	3	2	66.7%	1	33.3%	Boric (CS), Bianchi (PR), Amar (UDI)
23	13	0.2777	5	3	60.0%	2	40.0%	Teillier (PC), Yeomans (CS), Jiménez (PPD), Durán, E. (RN), Moreira (UDI)
24	7	0.2837	8	5	62.5%	3	37.5%	Rojas (Com), Brito (RD), Díaz (PS), González, R. (PPD), Torres (DC), Celis, A. (RN), Hoffmann (UDI), Urrutia, O. (UDI)
25	12	0.2849	7	4	57.1%	3	42.9%	Jiles (PH), Labra (PC), Vallejo (PC), Crispi (RD), Ossandón (RN), Pérez, L. (RN), Carter (UDI)
26	9	0.2921	7	4	57.1%	3	42.9%	Barrera (PC), Cariola (PC), Orsini (RD), Girardi (PPD), Keitel (EVO), Olivera (RN), Durán, J (RN)
27	14	0.2954	6	4	66.7%	2	33.3%	Santibáñez (PC), Garín / Sandoval (RD), Leiva (PS), Soto, L. (PS), Bellolio / Cuevas (UDI), Coloma (UDI)
28	1	0.2979	3	2	66.7%	1	33.3%	Mirosevic (PL), Rocafull (PS), Baltolu (UDI)

TABLA 2.

Distancia del promedio de los distritos al centro de la oposición. De más cercano a más lejano.

Nº	Distrito	Distancia	Total	Total Op.	% Op	Total Of.	% Of	Diputados
1	9	0.1949	7	4	57.1%	3	42.9%	Barrera (PC), Cariola (PC), Orsini (RD), Girardi (PPD), Keitel (EVO), Olivera (RN), Durán, J (RN)
2	14	0.1961	6	4	66.7%	2	33.3%	Santibáñez (PC), Garín / Sandoval (RD), Leiva (PS), Soto, L. (PS), Bellolio / Cuevas (UDI), Coloma (UDI)
3	1	0.1965	3	2	66.7%	1	33.3%	Mirosevic (PL), Rocafull (PS), Baltolu (UDI)
4	28	0.1993	3	2	66.7%	1	33.3%	Boric (CS), Bianchi (PR), Amar (UDI)
5	7	0.2092	8	5	62.5%	3	37.5%	Rojas (Com), Brito (RD), Díaz (PS), González, R. (PPD), Torres (DC), Celis, A. (RN), Hoffmann (UDI), Urrutia, O. (UDI)
6	13	0.2098	5	3	60.0%	2	40.0%	Teillier (PC), Yeomans (CS), Jiménez (PPD), Durán, E. (RN), Moreira (UDI)
7	4	0.2113	5	3	60.0%	2	40.0%	Mulet (FREVS), Cicardini (PS), Santana, J. (PS), Cid (RN), Noman (UDI)
8	12	0.2181	7	4	57.1%	3	42.9%	Jiles (PH), Labra (PC), Vallejo (PC), Crispi (RD), Ossandón (RN), Pérez, L. (RN), Carter (UDI)
9	3	0.2202	5	3	60.0%	2	40.0%	Pérez, C. (RD), Velásquez, E. (FREVS), Hernando (PR), Castro, José Miguel (RN), Núñez, P. (RN),
10	24	0.2230	5	3	60.0%	2	40.0%	Ilabaca (PS), Rosas (PS), Flores, I. (DC), Berger (RN), Von Mühlbrock (UDI)
11	26	0.2263	5	3	60.0%	2	40.0%	Bernales (PL), Alvarez, J. (PS), Ascencio (DC), Kuschel (RN), Santana, A. (RN)
12	8	0.2278	8	5	62.5%	3	37.5%	Mix (Com), Hertz (PC), Vidal (RD), Auth (PR), Silber (DC), Desbordes / Morán (RN), Melero / Labbé (UDI), Lavín (UDI)
13	27	0.2371	3	2	66.7%	1	33.3%	Alinco (PPD), Calisto (DC), Leuquén (RN)
14	21	0.2406	5	3	60.0%	2	40.0%	Monsalve (PS), Pérez, José (PR), Pérez, Joanna (DC), Urruticoechea (RN), Norambuena (UDI)

15	16	0.2412	4	2	50.0%	2	50.0%	Sepúlveda, Alejandra (FREVS), Mellado, C. (PR), Barros (UDI), Troncoso (UDI)
16	10	0.2424	8	4	50.0%	4	50.0%	Winter (CS), Castillo (RD), Jackson (RD), Fernández (PS), Cruz-Coke (EVO), Sabat / Fuentes (RN), Torrealba (RN), Alessandri (UDI)
17	5	0.2470	7	4	57.1%	3	42.9%	Núñez, D. (PC), Velásquez, P. (FREVS), Saldívar (PS), Walker (DC), Eguiguren (RN), Fuenzalida, J (UDI), Gahona (UDI)
18	25	0.2471	4	2	50.0%	2	50.0%	Espinoza (PS), Nuyado (PS), Jürgensen (RN), Hernández (UDI)
19	6	0.2486	8	4	50.0%	4	50.0%	Ibáñez (CS), Schilling (PS), Marzán (PPD), Verdessi (DC), Kast (EVO), Flores, C. (RN), Longton (RN), Pardo (RN)
20	20	0.2504	8	4	50.0%	4	50.0%	González, F. (PEV), Saavedra (PS), Tohá (PS), Ortiz (DC), Muñoz (RN), Romero (RN), Bobadilla (UDI), Van Rysselberghe (UDI)
21	19	0.2548	5	3	60.0%	2	40.0%	Carvajal / Rubio (PPD), Jarpa (PR), Sabag (DC), Sauerbaum (RN), Sanhueza (UDI)
22	17	0.2659	7	3	42.9%	4	57.1%	Alarcón (PH), Sepúlveda, Alexis (PR), Lorenzini (DC), Prieto (RN), Rey (RN), Alvarez-Salamanca (UDI), Morales (UDI)
23	22	0.2687	4	2	50.0%	2	50.0%	Parra (PPD), Venegas (DC), Paulsen (RN), Rathgeb (RN)
24	18	0.2710	4	2	50.0%	2	50.0%	Naranjo (PS), Matta (DC), Rentería (UDI), Urrutia, I. (UDI)
25	23	0.2810	7	3	42.9%	4	57.1%	Celis, R. (PPD), Meza (PR), Saffirio (IND), García (RN), Mellado, M. (RN), Molina (EVO), Alvarez, S. (EVO)
26	2	0.2837	3	1	33.3%	2	66.7%	Gutiérrez / Moraga (PC), Galleguillos (RN), Trisotti (UDI)
27	15	0.2857	5	2	40.0%	3	60.0%	Castro, Juan Luis (PS), Soto, R. (DC), Schalper (RN), Kort / Masferrer (UDI), Macaya (UDI)
28	11	0.3429	6	1	16.7%	5	83.3%	Hirsch (PH), Del Real (RN), Fuenzalida, G. (RN), Luck (RN), Undurraga (EVO), Ramírez (UDI)

TABLA 3.

Cercanía de los diputados oficialistas al centro del oficialismo. De más lejos a más cerca.

Nº	Diputado	Distrito	Partido	Distancia
1	Olivera, Erika	9	RN	0.1153
2	Urrutia, Ignacio	18	UDI	0.1128
3	Kast, Pablo	6	EVO	0.0982
4	Romero, Leonidas	20	RN	0.0970
5	Undurraga, Francisco	11	EVO	0.0958
6	Troncoso, Virginia	16	UDI	0.0918
7	Alvarez-Salamanca, Pedro Pablo	17	UDI	0.0914
8	Durán, Jorge	9	RN	0.0912
9	Prieto, Pablo	17	RN	0.0886
10	Ossandón, Ximena	12	RN	0.0862
11	Norambuena, Iván	21	UDI	0.0856
12	Kuschel, Carlos	26	RN	0.0846
13	Keitel, Sebastián	9	EVO	0.0819
14	Molina, Andrés	23	EVO	0.0817
15	Fuenzalida, Gonzalo	11	RN	0.0816
16	Galleguillos, Ramón	2	RN	0.0814
17	Rathgeb, Jorge	22	RN	0.0807
18	Cruz-Coke, Luciano	10	EVO	0.0806
19	Longton, Andrés	6	RN	0.0783
20	Alvarez, Sebastián	23	EVO	0.0783
21	Muñoz, Francesca	20	RN	0.0781
22	Melero / Labbé	8	UDI	0.0780
23	Macaya, Javier	15	UDI	0.0774
24	Kort / Masferrer	15	UDI	0.0774
25	Alessandri, Jorge	10	UDI	0.0774
26	Baltolu, Nino	1	UDI	0.0772
27	Bellolio / Cuevas	14	UDI	0.0768
28	Celis, Andrés	7	RN	0.0768
29	Paulsen, Diego	22	RN	0.0767
30	Torrealba, Sebastián	10	RN	0.0758
31	Fuenzalida, Juan	5	UDI	0.0757
32	Carter, Álvaro	12	UDI	0.0753
33	García, René Manuel	23	RN	0.0748
34	Urruticoechea, Cristóbal	21	RN	0.0747
35	Bobadilla, Sergio	20	UDI	0.0741
36	Ramírez, Guillermo	11	UDI	0.0736

Nº	Diputado	Distrito	Partido	Distancia
37	Barros, Ramón	16	UDI	0.0736
38	Desbordes / Morán	8	RN	0.0734
39	Núñez, Paulina	3	RN	0.0733
40	Coloma, Juan Antonio	14	UDI	0.0731
41	Lavín, Joaquín	8	UDI	0.0731
42	Morales, Celso	17	UDI	0.0729
43	Mellado, Miguel	23	RN	0.0725
44	Hoffmann, María José	7	UDI	0.0725
45	Jürgensen, Harry	25	RN	0.0723
46	Sanhueza, Gustavo	19	UDI	0.0719
47	Pérez, Leopoldo	12	RN	0.0719
48	Sabat / Fuentes	10	RN	0.0712
49	Cid, Sofía	4	RN	0.0710
50	Rey, Hugo	17	RN	0.0709
51	Leuquén, Aracely	27	RN	0.0706
52	Rentería, Rolando	18	UDI	0.0706
53	Gahona, Sergio	5	UDI	0.0704
54	Hernández, Javier	25	UDI	0.0697
55	Flores, Camila	6	RN	0.0696
56	Amar, Sandra	28	UDI	0.0695
57	Trisotti, Renzo	2	UDI	0.0694
58	Von Mühlenbrock, Gastón	24	UDI	0.0693
59	Sauerbaum, Frank	19	RN	0.0691
60	Urrutia, Osvaldo	7	UDI	0.0690
61	Schalper, Diego	15	RN	0.0675
62	Pardo, Luis	6	RN	0.0673
63	Durán, Eduardo	13	RN	0.0667
64	Van Rysselberghe, Enrique	20	UDI	0.0664
65	Moreira, Cristhian	13	UDI	0.0663
66	Castro, José Miguel	3	RN	0.0658
67	Santana, Alejandro	26	RN	0.0654
68	Eguiguren, Francisco	5	RN	0.0650
69	Luck, Karin	11	RN	0.0647
70	Berger, Bernardo	24	RN	0.0640
71	Noman, Nicolás	4	UDI	0.0618
72	Del Real, Catalina	11	RN	0.0602

TABLA 4.

Cercanía de los diputados oficialistas al centro de la oposición. De más cercano a más lejano.

Nº	Diputado	Distrito	Partido	Distancia
1	Olivera, Erika	9	RN	0.2974
2	Durán, Jorge	9	RN	0.3282
3	Keitel, Sebastián	9	EVO	0.3330
4	Ossandón, Ximena	12	RN	0.3380
5	Longton, Andrés	6	RN	0.3457
6	Alvarez-Salamanca, Pedro Pablo	17	UDI	0.3458
7	Troncoso, Virginia	16	UDI	0.3470
8	Muñoz, Francesca	20	RN	0.3478
9	Carter, Álvaro	12	UDI	0.3522
10	Amar, Sandra	28	UDI	0.3522
11	Celis, Andrés	7	RN	0.3555
12	Prieto, Pablo	17	RN	0.3561
13	Noman, Nicolás	4	UDI	0.3573
14	Rey, Hugo	17	RN	0.3594
15	Romero, Leonidas	20	RN	0.3637
16	Fuenzalida, Gonzalo	11	RN	0.3646
17	Rentería, Rolando	18	UDI	0.3646
18	Lavín, Joaquín	8	UDI	0.3655
19	Leuquén, Aracely	27	RN	0.3668
20	Alvarez, Sebastián	23	EVO	0.3676
21	Bellolio / Cuevas	14	UDI	0.3689
22	Moreira, Cristhian	13	UDI	0.3707
23	Kast, Pablo	6	EVO	0.3710
24	Sabat / Fuentes	10	RN	0.3711
25	Morales, Celso	17	UDI	0.3720
26	Hernández, Javier	25	UDI	0.3729
27	Norambuena, Iván	21	UDI	0.3740
28	Trisotti, Renzo	2	UDI	0.3740
29	Galleguillos, Ramón	2	RN	0.3743
30	Berger, Bernardo	24	RN	0.3761
31	Torrealba, Sebastián	10	RN	0.3767
32	Eguiguren, Francisco	5	RN	0.3775
33	Cid, Sofía	4	RN	0.3785
34	Van Rysselberghe, Enrique	20	UDI	0.3801
35	Durán, Eduardo	13	RN	0.3804
36	Del Real, Catalina	11	RN	0.3821
37	Mellado, Miguel	23	RN	0.3834
38	Santana, Alejandro	26	RN	0.3847
39	Gahona, Sergio	5	UDI	0.3855
40	Desbordes / Morán	8	RN	0.3860
41	Luck, Karín	11	RN	0.3862
42	García, René Manuel	23	RN	0.3872
43	Undurraga, Francisco	11	EVO	0.3875
44	Castro, José Miguel	3	RN	0.3875
45	Bobadilla, Sergio	20	UDI	0.3889
46	Rathgeb, Jorge	22	RN	0.3900
47	Baltolu, Nino	1	UDI	0.3906
48	Molina, Andrés	23	EVO	0.3909
49	Von Mühlenbrock, Gastón	24	UDI	0.3917
50	Urruticoechea, Cristóbal	21	RN	0.3944
51	Flores, Camila	6	RN	0.3967
52	Sauerbaum, Frank	19	RN	0.3967
53	Cruz-Coke, Luciano	10	EVO	0.3970
54	Urrutia, Osvaldo	7	UDI	0.3971
55	Núñez, Paulina	3	RN	0.3978
56	Schalper, Diego	15	RN	0.3978
57	Sanhueza, Gustavo	19	UDI	0.4006
58	Jürgensen, Harry	25	RN	0.4006
59	Kort / Masferrer	15	UDI	0.4048
60	Alessandri, Jorge	10	UDI	0.4067
61	Pardo, Luis	6	RN	0.4082
62	Pérez, Leopoldo	12	RN	0.4104
63	Kuschel, Carlos	26	RN	0.4104
64	Coloma, Juan Antonio	14	UDI	0.4143
65	Hoffmann, María José	7	UDI	0.4144
66	Barros, Ramón	16	UDI	0.4145
67	Fuenzalida, Juan	5	UDI	0.4167
68	Urrutia, Ignacio	18	UDI	0.4203
69	Ramírez, Guillermo	11	UDI	0.4204
70	Melero / Labbé	8	UDI	0.4207
71	Paulsen, Diego	22	RN	0.4274
72	Macaya, Javier	15	UDI	0.4281

TABLA 5.

Cercanía de los diputados de oposición al centro de la oposición. De más lejos a más cerca.

Nº	Diputado	Distrito	Partido	Distancia
1	Sabag, Jorge	19	DC	0.2262
2	Calisto, Miguel Ángel	27	DC	0.2023
3	Matta, Manuel	18	DC	0.2023
4	Ortiz, José Miguel	20	DC	0.1970
5	Lorenzini, Pablo	17	DC	0.1952
6	Meza, Fernando	23	PR	0.1934
7	Velásquez, Pedro	5	FREVS	0.1854
8	Auth, Pepe	8	PR	0.1827
9	Pérez, José	21	PR	0.1744
10	Walker, Matías	5	DC	0.1691
11	Verdessi, Daniel	6	DC	0.1686
12	Pérez, Joanna	21	DC	0.1646
13	Flores, Iván	24	DC	0.1601
14	Jarpa, Carlos Abel	19	PR	0.1574
15	Venegas, Mario	22	DC	0.1573
16	Silber, Gabriel	8	DC	0.1525
17	Bianchi, Karim	28	PR	0.1456
18	Saffirio, René	23	IND	0.1434
19	Alinco, René	27	PPD	0.1423
20	Ascencio, Gabriel	26	DC	0.1365
21	Mulet, Jaime	4	FREVS	0.1338
22	Alarcón, Florcita	17	PH	0.1309
23	Jiles, Pamela	12	PH	0.1302
24	González, Félix	20	PEV	0.1215
25	Mix, Claudia	8	Com	0.1171
26	Hirsch, Tomás	11	PH	0.1165
27	Velásquez, Esteban	3	FREVS	0.1161
28	Espinoza, Fidel	25	PS	0.1126
29	González, Rodrigo	7	PPD	0.1117
30	Schilling, Marcelo	6	PS	0.1114
31	Garín / Sandoval	14	RD	0.1091
32	Rojas, Camila	7	Com	0.1090
33	Tohá, Jaime	20	PS	0.1078
34	Sepúlveda, Alejandra	16	FREVS	0.1066
35	Winter, Gonzalo	10	CS	0.1056
36	Girardi, Cristina	9	PPD	0.1046
37	Labra, Amaro	12	PC	0.1036
38	Bernales, Alejandro	26	PL	0.1035
39	Yeomans, Gael	13	CS	0.1032
40	Gutiérrez / Moraga	2	PC	0.1029
41	Nuyado, Emilia	25	PS	0.1023
42	Sepúlveda, Alexis	17	PR	0.1022

Nº	Diputado	Distrito	Partido	Distancia
43	Mirosevic, Vlado	1	PL	0.1020
44	Ibáñez, Diego	6	CS	0.1014
45	Barrera, Boris	9	PC	0.1013
46	Hernando, Marcela	3	PR	0.1012
47	Soto, Raúl	15	DC	0.1011
48	Santibáñez, Marisela	14	PC	0.1011
49	Celis, Ricardo	23	PPD	0.1010
50	Castillo, Natalia	10	RD	0.1004
51	Boric, Gabriel	28	CS	0.1003
52	Parra, Andrea	22	PPD	0.1001
53	Hertz, Carmen	8	PC	0.1000
54	Cariola, Karol	9	PC	0.0999
55	Teillier, Guillermo	13	PC	0.0998
56	Orsini, Maite	9	RD	0.0997
57	Núñez, Daniel	5	PC	0.0992
58	Pérez, Catalina	3	RD	0.0984
59	Jackson, Giorgio	10	RD	0.0984
60	Vidal, Pablo	8	RD	0.0974
61	Castro, Juan Luis	15	PS	0.0970
62	Naranjo, Jaime	18	PS	0.0968
63	Rocaful, Luis	1	PS	0.0968
64	Mellado, Cosme	16	PR	0.0967
65	Saavedra, Gastón	20	PS	0.0963
66	Alvarez, Jenny	26	PS	0.0962
67	Vallejo, Camila	12	PC	0.0962
68	Crispi, Miguel	12	RD	0.0960
69	Brito, Jorge	7	RD	0.0959
70	Saldívar, Raúl	5	PS	0.0957
71	Torres, Víctor	7	DC	0.0954
72	Monsalve, Manuel	21	PS	0.0953
73	Jiménez, Tucapel	13	PPD	0.0948
74	Cicardini, Daniella	4	PS	0.0948
75	Rosas, Patricio	24	PS	0.0948
76	Díaz, Marcelo	7	PS	0.0942
77	Carvajal / Rubio	19	PPD	0.0932
78	Soto, Leonardo	14	PS	0.0927
79	Ilabaca, Marcos	24	PS	0.0924
80	Santana, Juan	4	PS	0.0923
81	Leiva, Raúl	14	PS	0.0908
82	Marzán, Carolina	6	PPD	0.0857
83	Fernández, Maya	10	PS	0.0829

TABLA 6.

Cercanía de los diputados de oposición al centro del oficialismo. De más cercano a más lejano.

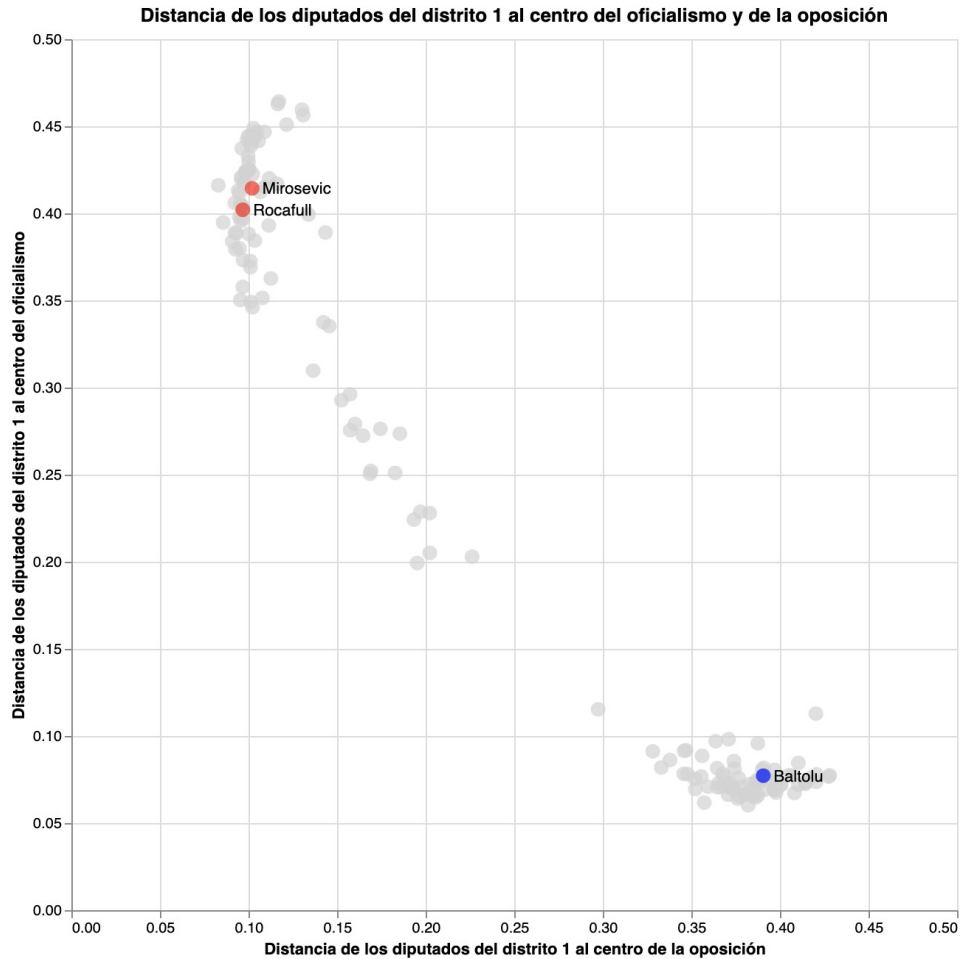
Nº	Diputado	Distrito	Partido	Distancia
1	Lorenzini, Pablo	17	DC	0.1993
2	Sabag, Jorge	19	DC	0.2029
3	Calisto, Miguel Ángel	27	DC	0.2051
4	Meza, Fernando	23	PR	0.2242
5	Matta, Manuel	18	DC	0.2280
6	Ortiz, José Miguel	20	DC	0.2287
7	Verdessi, Daniel	6	DC	0.2505
8	Auth, Pepe	8	PR	0.2510
9	Walker, Matías	5	DC	0.2522
10	Pérez, Joanna	21	DC	0.2724
11	Velásquez, Pedro	5	FREVS	0.2736
12	Jarpa, Carlos Abel	19	PR	0.2755
13	Pérez, José	21	PR	0.2763
14	Flores, Iván	24	DC	0.2791
15	Silber, Gabriel	8	DC	0.2927
16	Venegas, Mario	22	DC	0.2962
17	Ascencio, Gabriel	26	DC	0.3097
18	Bianchi, Karim	28	PR	0.3353
19	Alinco, René	27	PPD	0.3375
20	Sepúlveda, Alexis	17	PR	0.3461
21	Hernando, Marcela	3	PR	0.3492
22	Torres, Víctor	7	DC	0.3503
23	Tohá, Jaime	20	PS	0.3515
24	Mellado, Cosme	16	PR	0.3578
25	Espinoza, Fidel	25	PS	0.3626
26	Soto, Raúl	15	DC	0.3691
27	Celis, Ricardo	23	PPD	0.3726
28	Castro, Juan Luis	15	PS	0.3732
29	Soto, Leonardo	14	PS	0.3794
30	Jiménez, Tucapel	13	PPD	0.3800
31	Leiva, Raúl	14	PS	0.3839
32	Bernales, Alejandro	26	PL	0.3844
33	Parra, Andrea	22	PPD	0.3882
34	Carvajal / Rubio	19	PPD	0.3886
35	Ilabaca, Marcos	24	PS	0.3890
36	Saffirio, René	23	IND	0.3890
37	Schilling, Marcelo	6	PS	0.3931
38	Marzán, Carolina	6	PPD	0.3948
39	Saldívar, Raúl	5	PS	0.3957
40	Naranjo, Jaime	18	PS	0.3969
41	Rosas, Patricio	24	PS	0.3980
42	Mulet, Jaime	4	FREVS	0.3994

Nº	Diputado	Distrito	Partido	Distancia
43	Rocafull, Luis	1	PS	0.4021
44	Saavedra, Gastón	20	PS	0.4041
45	Alvarez, Jenny	26	PS	0.4046
46	Monsalve, Manuel	21	PS	0.4054
47	Santana, Juan	4	PS	0.4060
48	Cicardini, Daniella	4	PS	0.4114
49	Sepúlveda, Alejandra	16	FREVS	0.4123
50	Díaz, Marcelo	7	PS	0.4131
51	Mirosevic, Vlado	1	PL	0.4144
52	Garín / Sandoval	14	RD	0.4151
53	Fernández, Maya	10	PS	0.4161
54	Velásquez, Esteban	3	FREVS	0.4171
55	Vidal, Pablo	8	RD	0.4178
56	Crispi, Miguel	12	RD	0.4195
57	González, Rodrigo	7	PPD	0.4201
58	Brito, Jorge	7	RD	0.4210
59	Nuyado, Emilia	25	PS	0.4225
60	Pérez, Catalina	3	RD	0.4240
61	Jackson, Giorgio	10	RD	0.4242
62	Orsini, Maite	9	RD	0.4242
63	Castillo, Natalia	10	RD	0.4251
64	Boric, Gabriel	28	CS	0.4256
65	Hertz, Carmen	8	PC	0.4297
66	Teillier, Guillermo	13	PC	0.4329
67	Vallejo, Camila	12	PC	0.4373
68	Ibáñez, Diego	6	CS	0.4388
69	Barrera, Boris	9	PC	0.4405
70	Winter, Gonzalo	10	CS	0.4415
71	Núñez, Daniel	5	PC	0.4423
72	Yeomans, Gael	13	CS	0.4429
73	Santibáñez, Marisela	14	PC	0.4444
74	Cariola, Karol	9	PC	0.4444
75	Labra, Amaro	12	PC	0.4448
76	Girardi, Cristina	9	PPD	0.4468
77	Rojas, Camila	7	Com	0.4468
78	Gutiérrez / Moraga	2	PC	0.4489
79	González, Félix	20	PEV	0.4510
80	Alarcón, Florcita	17	PH	0.4564
81	Jiles, Pamela	12	PH	0.4596
82	Hirsch, Tomás	11	PH	0.4627
83	Mix, Claudia	8	Com	0.4643

DISTRITO 1.

Región de Arica y Parinacota

Comunas: Arica, Camarones, Putre, General Lagos



Diputados de oposición (83 en total)

Lejanía al centro de la oposición

Nº	Diputado	Partido	Distancia
43	Mirosevic, Vlado	PL	0.102
63	Rocafull, Luis	PS	0.0968

Cercanía al centro del oficialismo

Nº	Diputado	Partido	Distancia
43	Rocafull, Luis	PS	0.4021
51	Mirosevic, Vlado	PL	0.4144

Diputados oficialistas (72 en total)

Lejanía al centro del oficialismo

Nº	Diputado	Partido	Distancia
26	Baltolu, Nino	UDI	0.0772

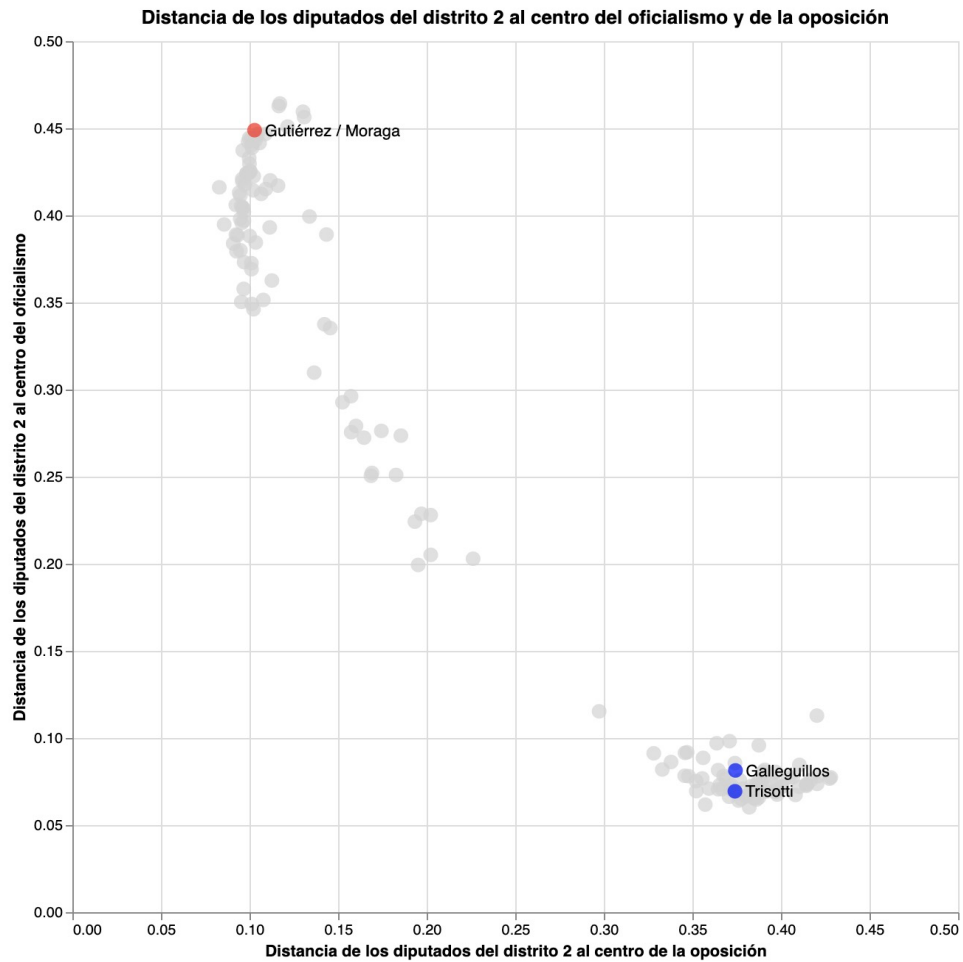
Cercanía al centro de la oposición

Nº	Diputado	Partido	Distancia
47	Baltolu, Nino	UDI	0.3906

DISTRITO 2.

Región de Tarapacá

Comunas: Iquique, Alto Hospicio, Huara, Camiña, Colchane, Pica, Pozo Almonte



Diputados de oposición (83 en total)

Lejanía al centro de la oposición

Nº	Diputado	Partido	Distancia
40	Gutiérrez / Moraga	PC	0.1029

Cercanía al centro del oficialismo

Nº	Diputado	Partido	Distancia
78	Gutiérrez / Moraga	PC	0.4489

Diputados oficialistas (72 en total)

Lejanía al centro del oficialismo

Nº	Diputado	Partido	Distancia
16	Galleguillos, Ramón	RN	0.0814
57	Trisotti, Renzo	UDI	0.0694

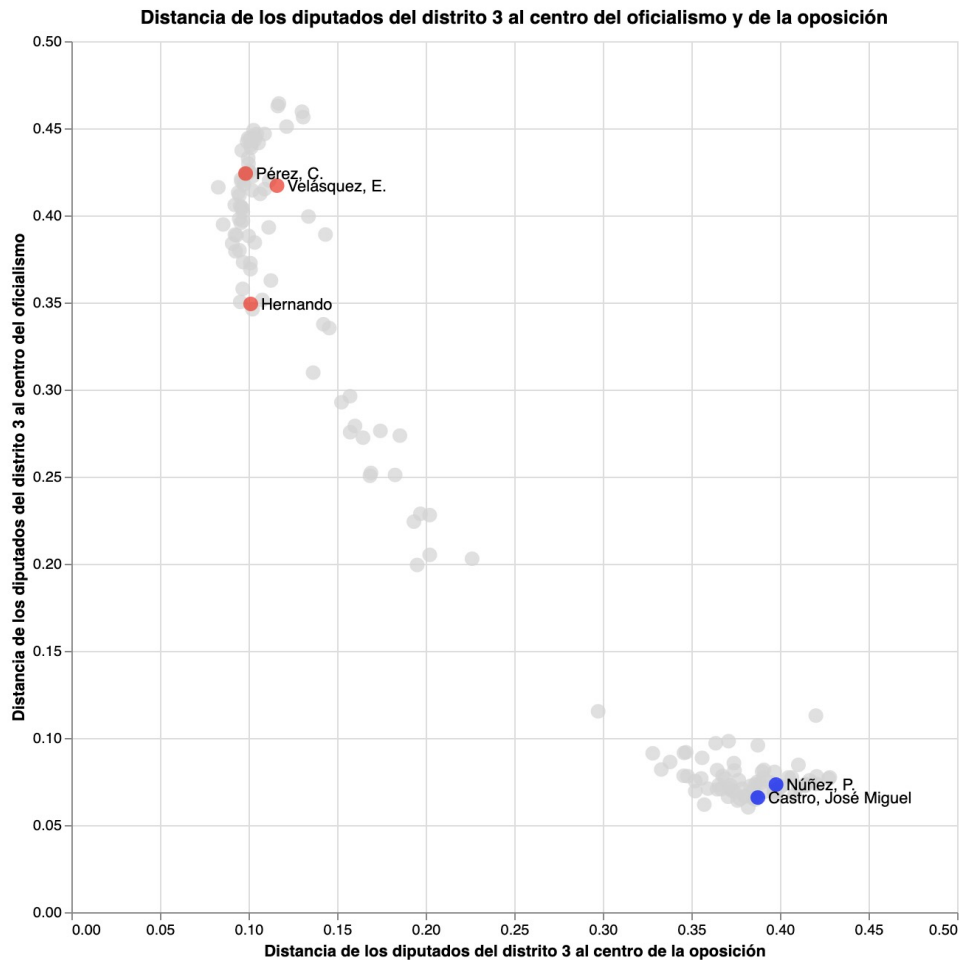
Cercanía al centro de la oposición

Nº	Diputado	Partido	Distancia
28	Trisotti, Renzo	UDI	0.374
29	Galleguillos, Ramón	RN	0.3743

DISTRITO 3.

Región de Antofagasta

Comunas: Tocopilla, María Elena, Calama, Ollagüe, San Pedro de Atacama, Antofagasta, Mejillones, Sierra Gorda, Taltal



Diputados de oposición (83 en total)

Lejanía al centro de la oposición

Nº	Diputado	Partido	Distancia
27	Velásquez, Esteban	FREVS	0.1161
46	Hernando, Marcela	PR	0.1012
58	Pérez, Catalina	RD	0.0984

Cercanía al centro del oficialismo

Nº	Diputado	Partido	Distancia
21	Hernando, Marcela	PR	0.3492
54	Velásquez, Esteban	FREVS	0.4171
60	Pérez, Catalina	RD	0.424

Diputados oficialistas (72 en total)

Lejanía al centro del oficialismo

Nº	Diputado	Partido	Distancia
39	Núñez, Paulina	RN	0.0733
66	Castro, José Miguel	RN	0.0658

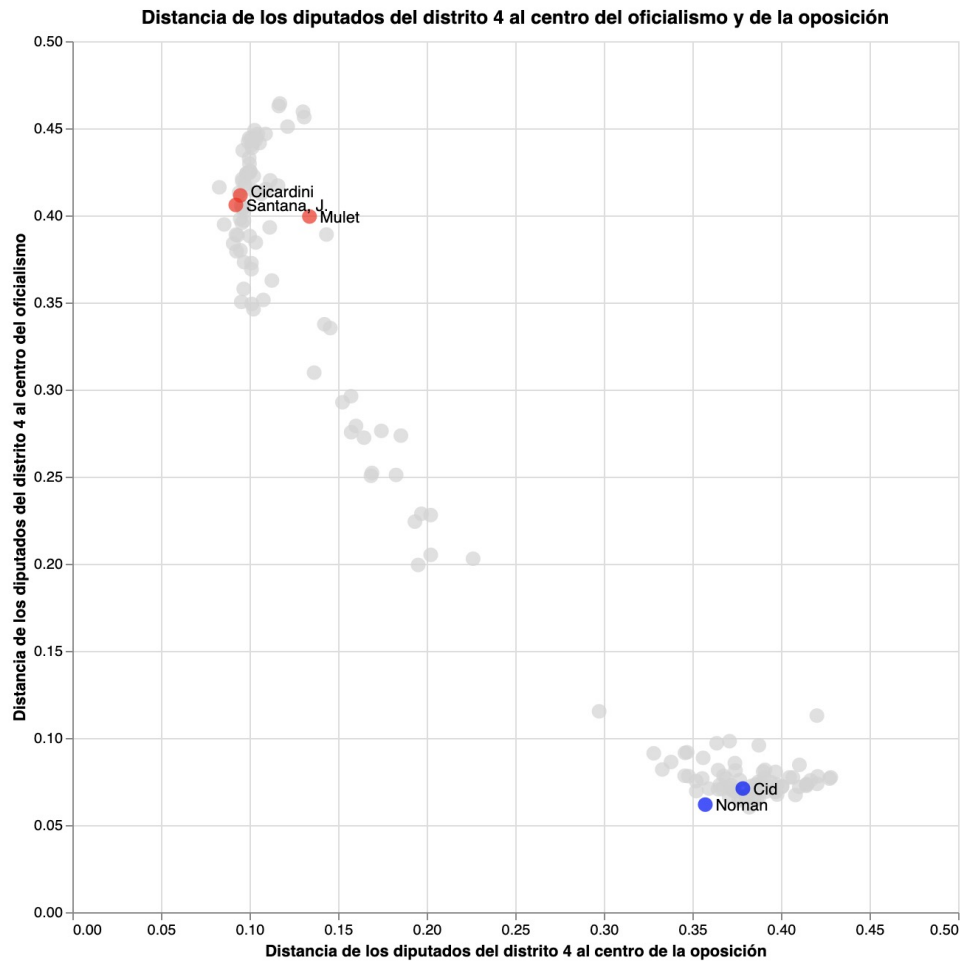
Cercanía al centro de la oposición

Nº	Diputado	Partido	Distancia
44	Castro, José Miguel	RN	0.3875
55	Núñez, Paulina	RN	0.3978

DISTRITO 4.

Región de Atacama

Comunas: Chañaral, Diego de Almagro, Copiapó, Caldera, Tierra Amarilla, Vallenar, Freirina, Huasco, Alto del Carmen



Diputados de oposición (83 en total)

Lejanía al centro de la oposición

Nº	Diputado	Partido	Distancia
21	Mulet, Jaime	FREVS	0.1338
74	Cicardini, Daniella	PS	0.0948
80	Santana, Juan	PS	0.0923

Cercanía al centro del oficialismo

Nº	Diputado	Partido	Distancia
42	Mulet, Jaime	FREVS	0.3994
47	Santana, Juan	PS	0.406
48	Cicardini, Daniella	PS	0.4114

Diputados oficialistas (72 en total)

Lejanía al centro del oficialismo

Nº	Diputado	Partido	Distancia
49	Cid, Sofía	RN	0.071
71	Noman, Nicolás	UDI	0.0618

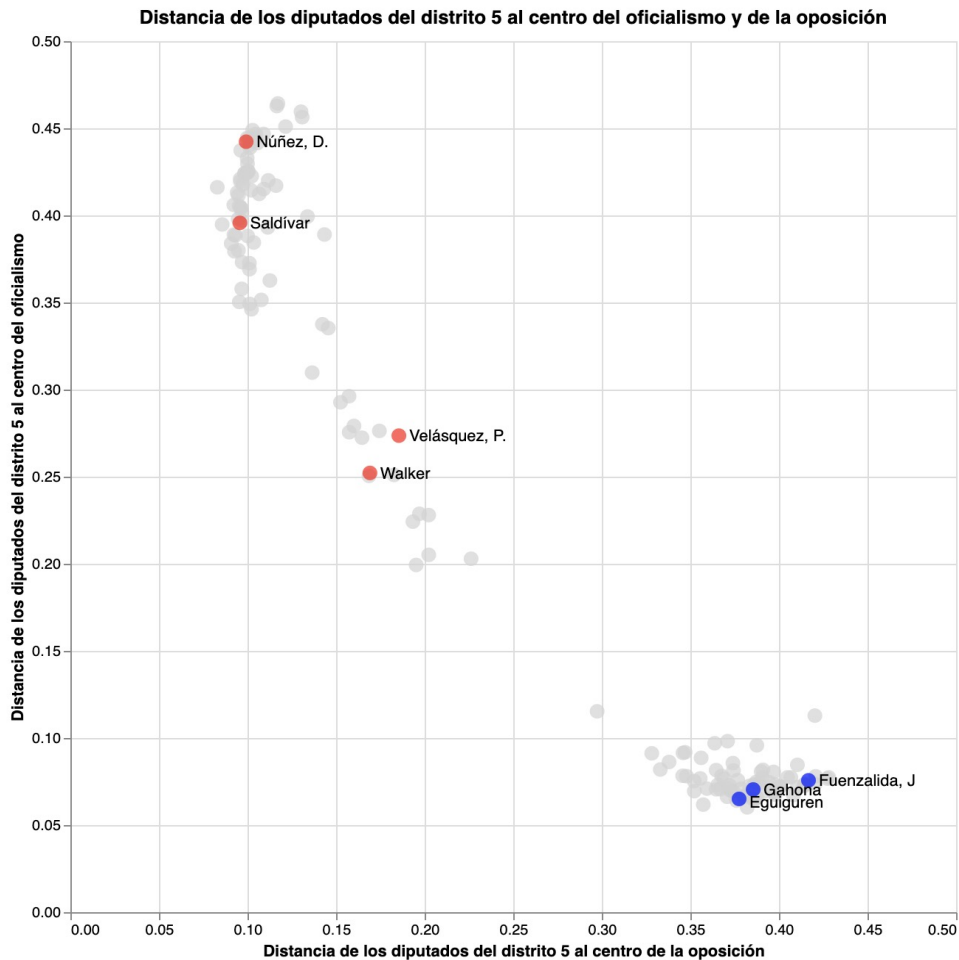
Cercanía al centro de la oposición

Nº	Diputado	Partido	Distancia
13	Noman, Nicolás	UDI	0.3573
33	Cid, Sofía	RN	0.3785

DISTRITO 5.

Región de Coquimbo

Comunas: La Serena, La Higuera, Vicuña, Paiguano, Andacollo, Coquimbo, Ovalle, Río Hurtado, Combarbalá, Punitaqui, Monte Patria, Illapel, Salamanca, Los Vilos, Canela



Diputados de oposición (83 en total)

Lejanía al centro de la oposición

Nº	Diputado	Partido	Distancia
7	Velásquez, Pedro	FREVS	0.1854
10	Walker, Matías	DC	0.1691
57	Núñez, Daniel	PC	0.0992
70	Saldívar, Raúl	PS	0.0957

Cercanía al centro del oficialismo

Nº	Diputado	Partido	Distancia
9	Walker, Matías	DC	0.2522
11	Velásquez, Pedro	FREVS	0.2736
39	Saldívar, Raúl	PS	0.3957
71	Núñez, Daniel	PC	0.4423

Diputados oficialistas (72 en total)

Lejanía al centro del oficialismo

Nº	Diputado	Partido	Distancia
31	Fuenzalida, Juan	UDI	0.0757
53	Gahona, Sergio	UDI	0.0704
68	Eguiguren, Francisco	RN	0.065

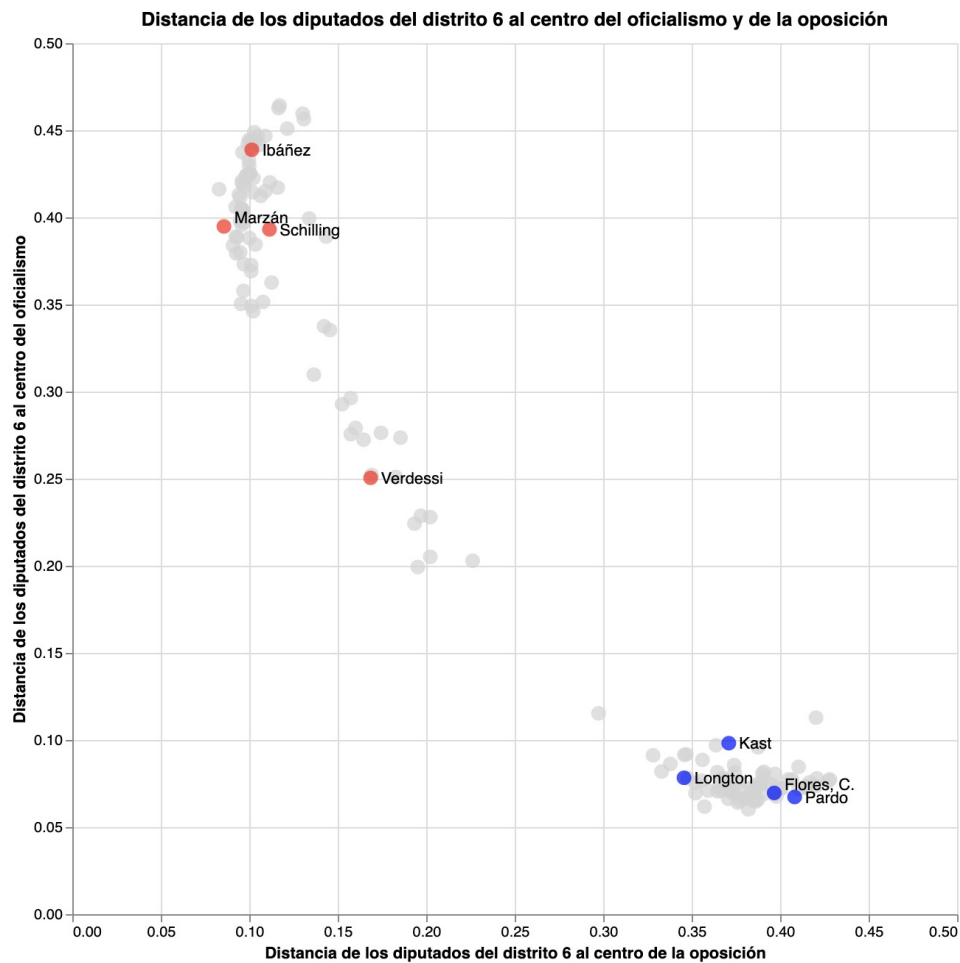
Cercanía al centro de la oposición

Nº	Diputado	Partido	Distancia
32	Eguiguren, Francisco	RN	0.3775
39	Gahona, Sergio	UDI	0.3855
67	Fuenzalida, Juan	UDI	0.4167

DISTRITO 6.

Región de Valparaíso

Comunas: La Ligua, Petorca, Cabildo, Papudo, Zapallar, Puchuncaví, Quintero, Nogales, Calera, La Cruz, Quillota, Hijuelas, Los Andes, San Esteban, Calle Larga, Rinconada, San Felipe, Putaendo, Santa María, Panquehue, Llay Llay, Catemu, Olmué, Limache, Villa Alemana, Quilpué



Diputados de oposición (83 en total)

Lejanía al centro de la oposición

Nº	Diputado	Partido	Distancia
11	Verdessi, Daniel	DC	0.1686
30	Schilling, Marcelo	PS	0.1114
44	Ibáñez, Diego	CS	0.1014
82	Marzán, Carolina	PPD	0.0857

Cercanía al centro del oficialismo

Nº	Diputado	Partido	Distancia
7	Verdessi, Daniel	DC	0.2505
37	Schilling, Marcelo	PS	0.3931
38	Marzán, Carolina	PPD	0.3948
68	Ibáñez, Diego	CS	0.4388

Diputados oficialistas (72 en total)

Lejanía al centro del oficialismo

Nº	Diputado	Partido	Distancia
3	Kast, Pablo	EVO	0.0982
19	Longton, Andrés	RN	0.0783
55	Flores, Camila	RN	0.0696
62	Pardo, Luis	RN	0.0673

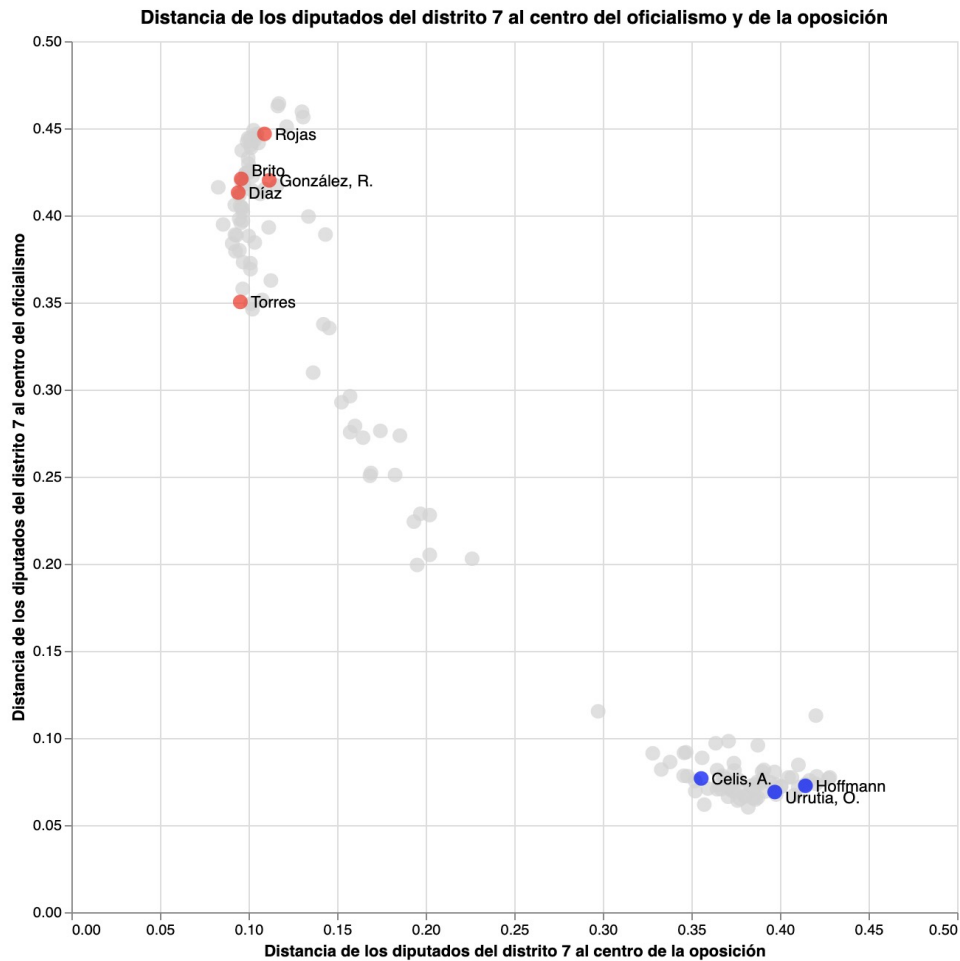
Cercanía al centro de la oposición

Nº	Diputado	Partido	Distancia
5	Longton, Andrés	RN	0.3457
23	Kast, Pablo	EVO	0.371
51	Flores, Camila	RN	0.3967
61	Pardo, Luis	RN	0.4082

DISTRITO 7.

Región de Valparaíso

Comunas: Valparaíso, Juan Fernández, Isla de Pascua, Viña del Mar, Concón, San Antonio, Santo Domingo, Cartagena, El Tabo, El Quisco, Algarrobo, Casablanca



Diputados de oposición (83 en total)

Lejanía al centro de la oposición

Nº	Diputado	Partido	Distancia
29	González, Rodrigo	PPD	0.1117
32	Rojas, Camila	Com	0.109
69	Brito, Jorge	RD	0.0959
71	Torres, Víctor	DC	0.0954
76	Díaz, Marcelo	PS	0.0942

Cercanía al centro del oficialismo

Nº	Diputado	Partido	Distancia
22	Torres, Víctor	DC	0.3503
50	Díaz, Marcelo	PS	0.4131
57	González, Rodrigo	PPD	0.4201
58	Brito, Jorge	RD	0.421
77	Rojas, Camila	Com	0.4468

Diputados oficialistas (72 en total)

Lejanía al centro del oficialismo

Nº	Diputado	Partido	Distancia
28	Celis, Andrés	RN	0.0768
44	Hoffmann, María José	UDI	0.0725
60	Urrutia, Osvaldo	UDI	0.069

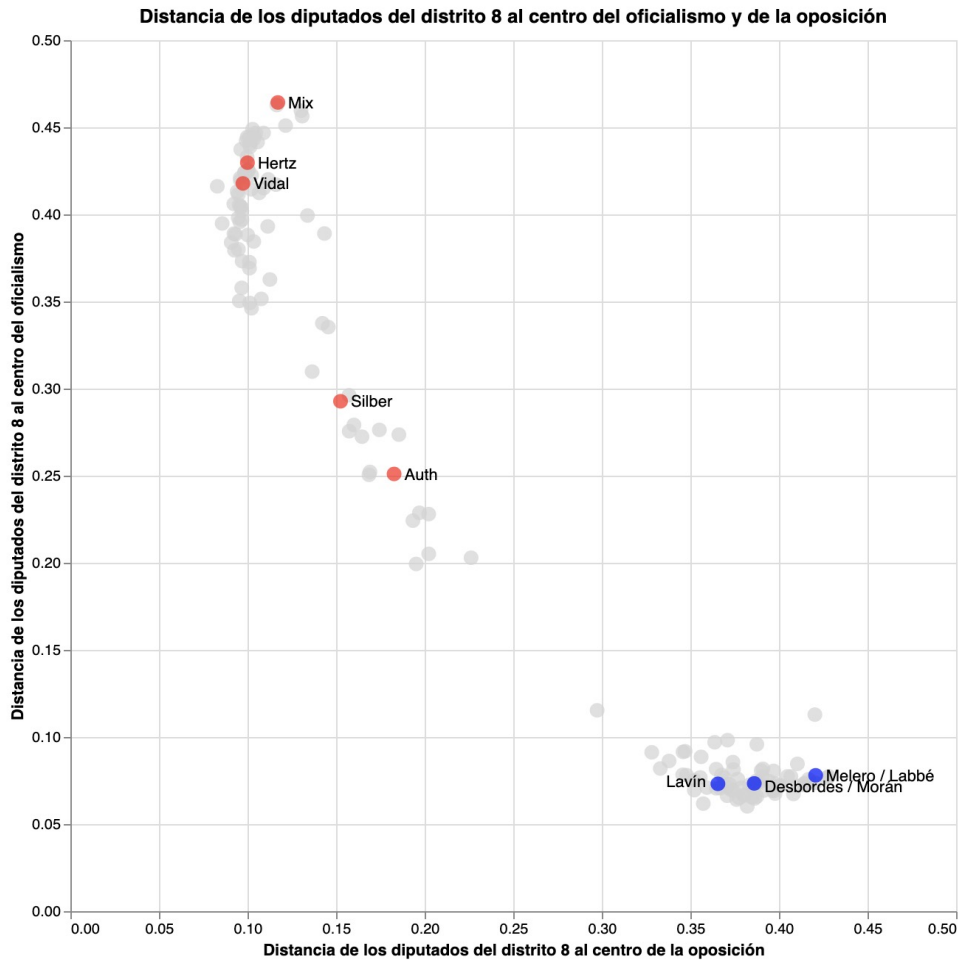
Cercanía al centro de la oposición

Nº	Diputado	Partido	Distancia
11	Celis, Andrés	RN	0.3555
54	Urrutia, Osvaldo	UDI	0.3971
65	Hoffmann, María José	UDI	0.4144

DISTRITO 8.

Región de Valparaíso

Comunas: Valparaíso, Juan Fernández, Isla de Pascua, Viña del Mar, Concón, San Antonio, Santo Domingo, Cartagena, El Tabo, El Quisco, Algarrobo, Casablanca



Diputados de oposición (83 en total)

Lejanía al centro de la oposición

Nº	Diputado	Partido	Distancia
8	Auth, Pepe	PR	0.1827
16	Silber, Gabriel	DC	0.1525
25	Mix, Claudia	Com	0.1171
53	Hertz, Carmen	PC	0.1
60	Vidal, Pablo	RD	0.0974

Cercanía al centro del oficialismo

Nº	Diputado	Partido	Distancia
8	Auth, Pepe	PR	0.251
15	Silber, Gabriel	DC	0.2927
55	Vidal, Pablo	RD	0.4178
65	Hertz, Carmen	PC	0.4297
83	Mix, Claudia	Com	0.4643

Diputados oficialistas (72 en total)

Lejanía al centro del oficialismo

Nº	Diputado	Partido	Distancia
22	Melero / Labbé	UDI	0.078
38	Desbordes / Morán	RN	0.0734
41	Lavín, Joaquín	UDI	0.0731

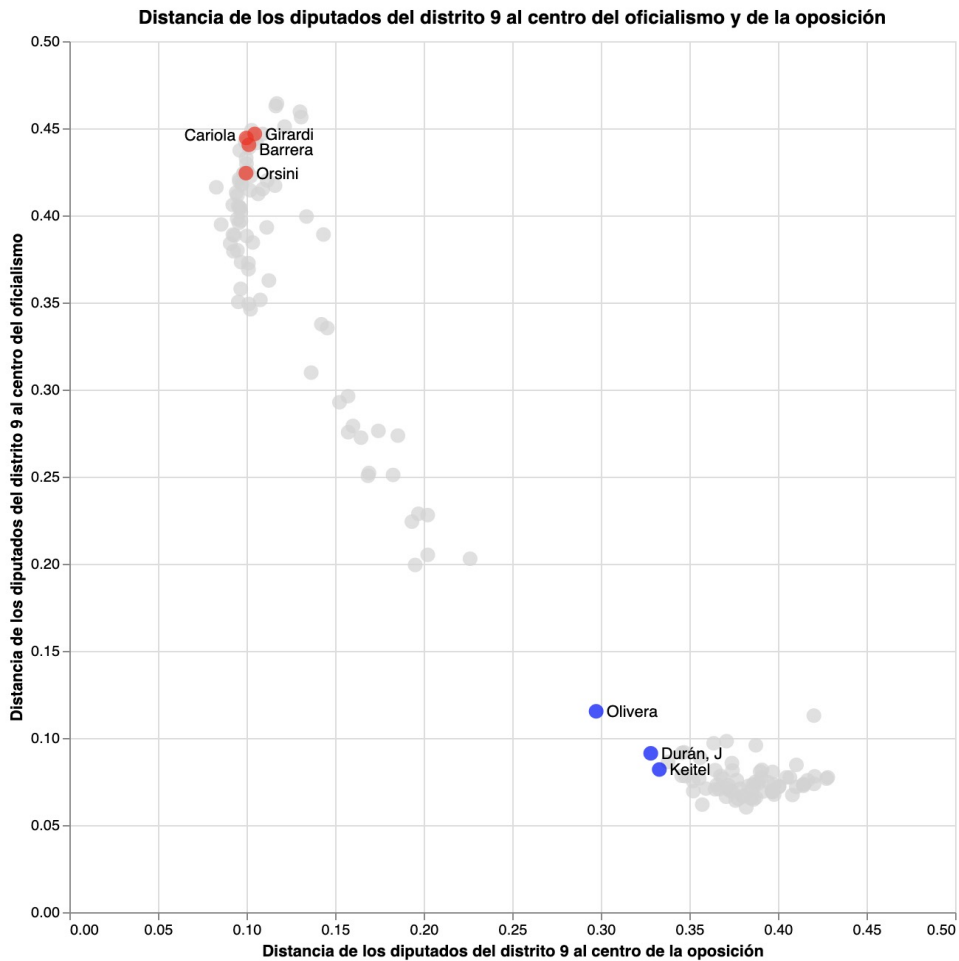
Cercanía al centro de la oposición

Nº	Diputado	Partido	Distancia
18	Lavín, Joaquín	UDI	0.3655
40	Desbordes / Morán	RN	0.386
70	Melero / Labbé	UDI	0.4207

DISTRITO 9.

Región Metropolitana de Santiago

Comunas: Conchalí, Renca, Huechuraba, Cerro Navia, Quinta Normal, Lo Prado, Recoleta, Independencia



Diputados de oposición (83 en total)

Lejanía al centro de la oposición

Nº	Diputado	Partido	Distancia
36	Girardi, Cristina	PPD	0.1046
45	Barrera, Boris	PC	0.1013
54	Cariola, Karol	PC	0.0999
56	Orsini, Maite	RD	0.0997

Cercanía al centro del oficialismo

Nº	Diputado	Partido	Distancia
62	Orsini, Maite	RD	0.4242
69	Barrera, Boris	PC	0.4405
74	Cariola, Karol	PC	0.4444
76	Girardi, Cristina	PPD	0.4468

Diputados oficialistas (72 en total)

Lejanía al centro del oficialismo

Nº	Diputado	Partido	Distancia
1	Olivera, Erika	RN	0.1153
8	Durán, Jorge	RN	0.0912
13	Keitel, Sebastián	EVO	0.0819

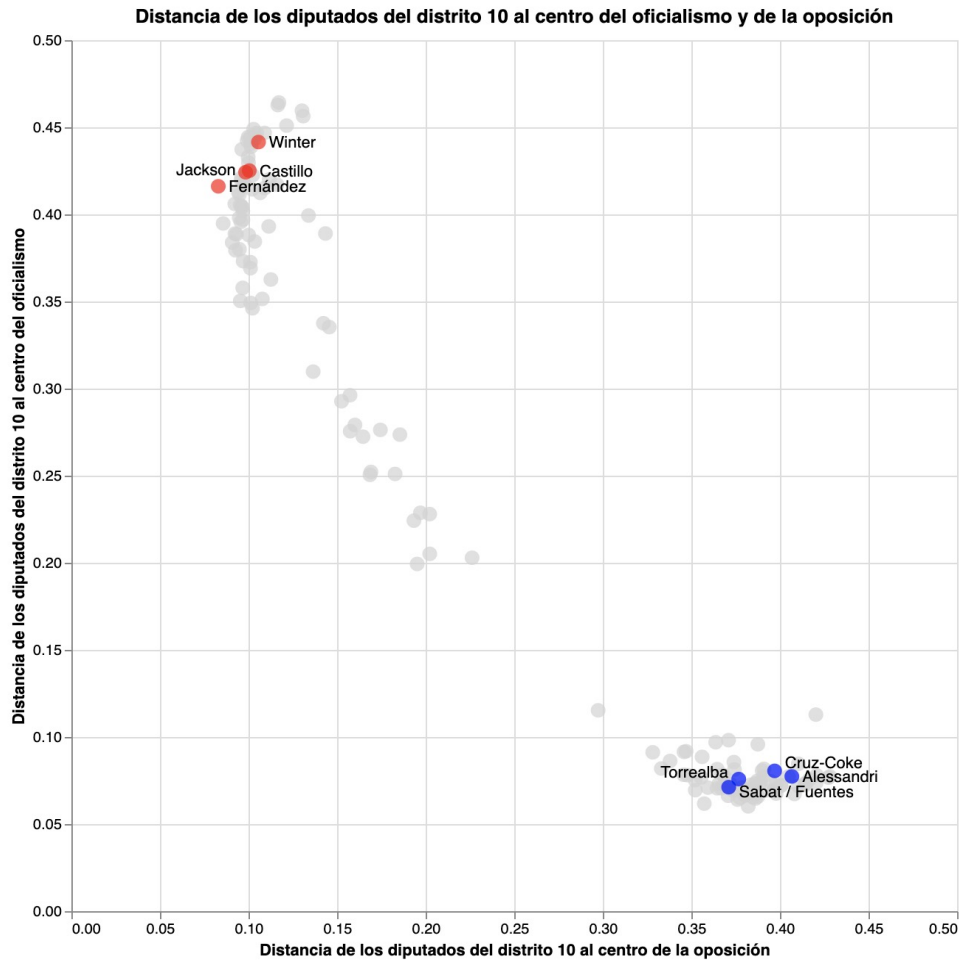
Cercanía al centro de la oposición

Nº	Diputado	Partido	Distancia
1	Olivera, Erika	RN	0.2974
2	Durán, Jorge	RN	0.3282
3	Keitel, Sebastián	EVO	0.333

DISTRITO 10.

Región Metropolitana de Santiago

Comunas: Providencia, Ñuñoa, Santiago, Macul, San Joaquín, La Granja



Diputados de oposición (83 en total)

Lejanía al centro de la oposición

Nº	Diputado	Partido	Distancia
35	Winter, Gonzalo	CS	0.1056
50	Castillo, Natalia	RD	0.1004
59	Jackson, Giorgio	RD	0.0984
83	Fernández, Maya	PS	0.0829

Cercanía al centro del oficialismo

Nº	Diputado	Partido	Distancia
53	Fernández, Maya	PS	0.4161
61	Jackson, Giorgio	RD	0.4242
63	Castillo, Natalia	RD	0.4251
70	Winter, Gonzalo	CS	0.4415

Diputados oficialistas (72 en total)

Lejanía al centro del oficialismo

Nº	Diputado	Partido	Distancia
18	Cruz-Coke, Luciano	EVO	0.0806
25	Alessandri, Jorge	UDI	0.0774
30	Torrealba, Sebastián	RN	0.0758
48	Sabat / Fuentes	RN	0.0712

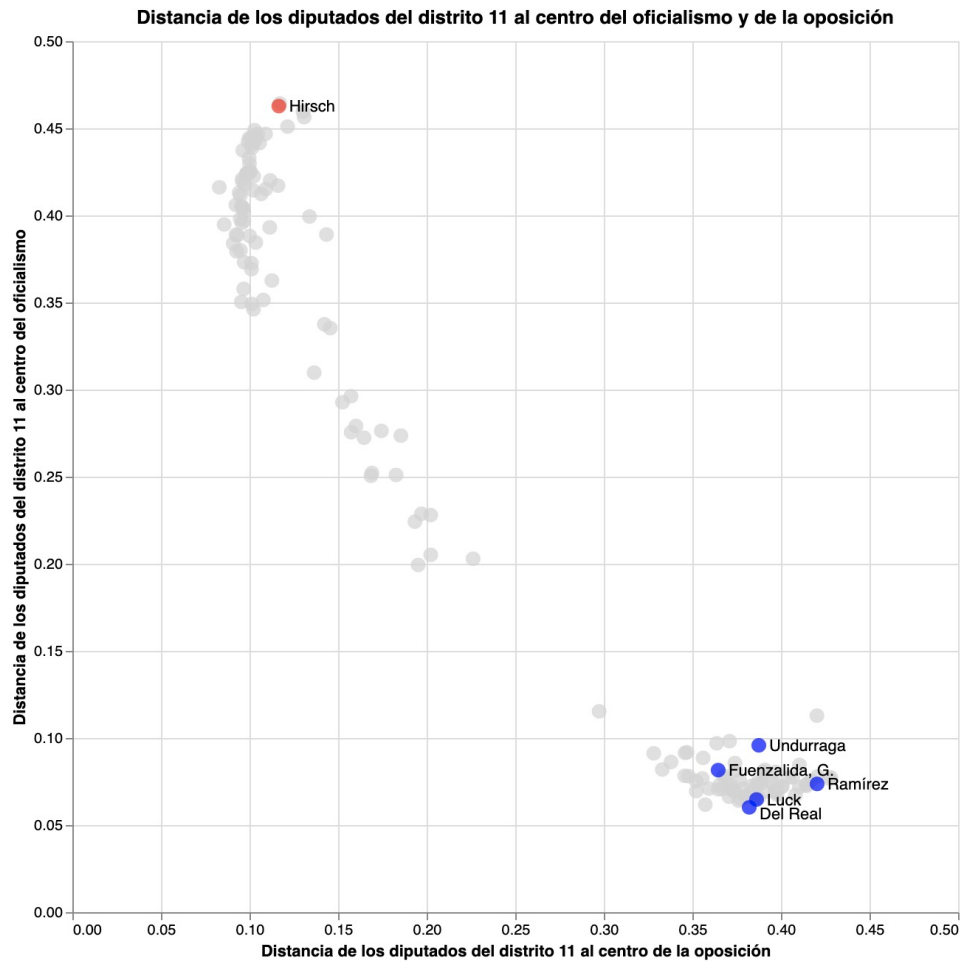
Cercanía al centro de la oposición

Nº	Diputado	Partido	Distancia
24	Sabat / Fuentes	RN	0.3711
31	Torrealba, Sebastián	RN	0.3767
53	Cruz-Coke, Luciano	EVO	0.397
60	Alessandri, Jorge	UDI	0.4067

DISTRITO 11.

Región Metropolitana de Santiago

Comunas: Las Condes, Vitacura, Lo Barnechea, La Reina, Peñalolén



Diputados de oposición (83 en total)

Lejanía al centro de la oposición

Nº	Diputado	Partido	Distancia
26	Hirsch, Tomás	PH	0.1165

Cercanía al centro del oficialismo

Nº	Diputado	Partido	Distancia
82	Hirsch, Tomás	PH	0.4627

Diputados oficialistas (72 en total)

Lejanía al centro del oficialismo

Nº	Diputado	Partido	Distancia
5	Undurraga, Francisco	EVO	0.0958
15	Fuenzalida, Gonzalo	RN	0.0816
36	Ramírez, Guillermo	UDI	0.0736
69	Luck, Karin	RN	0.0647
72	Del Real, Catalina	RN	0.0602

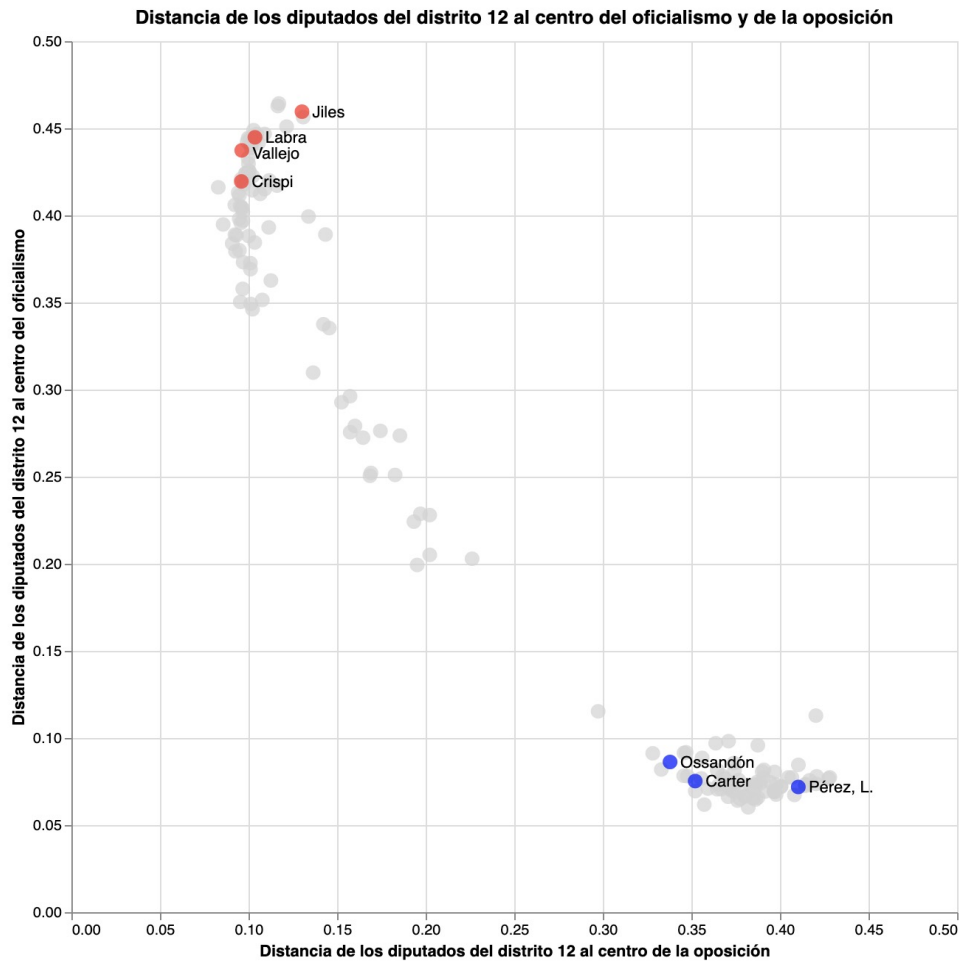
Cercanía al centro de la oposición

Nº	Diputado	Partido	Distancia
16	Fuenzalida, Gonzalo	RN	0.3646
36	Del Real, Catalina	RN	0.3821
41	Luck, Karin	RN	0.3862
43	Undurraga, Francisco	EVO	0.3875
69	Ramírez, Guillermo	UDI	0.4204

DISTRITO 12.

Región Metropolitana de Santiago

Comunas: La Florida, Puente Alto, Pirque, San José de Maipo, La Pintana



Diputados de oposición (83 en total)

Lejanía al centro de la oposición

Nº	Diputado	Partido	Distancia
23	Jiles, Pamela	PH	0.1302
37	Labra, Amaro	PC	0.1036
67	Vallejo, Camila	PC	0.0962
68	Crispi, Miguel	RD	0.096

Cercanía al centro del oficialismo

Nº	Diputado	Partido	Distancia
56	Crispi, Miguel	RD	0.4195
67	Vallejo, Camila	PC	0.4373
75	Labra, Amaro	PC	0.4448
81	Jiles, Pamela	PH	0.4596

Diputados oficialistas (72 en total)

Lejanía al centro del oficialismo

Nº	Diputado	Partido	Distancia
10	Ossandón, Ximena	RN	0.0862
32	Carter, Álvaro	UDI	0.0753
47	Pérez, Leopoldo	RN	0.0719

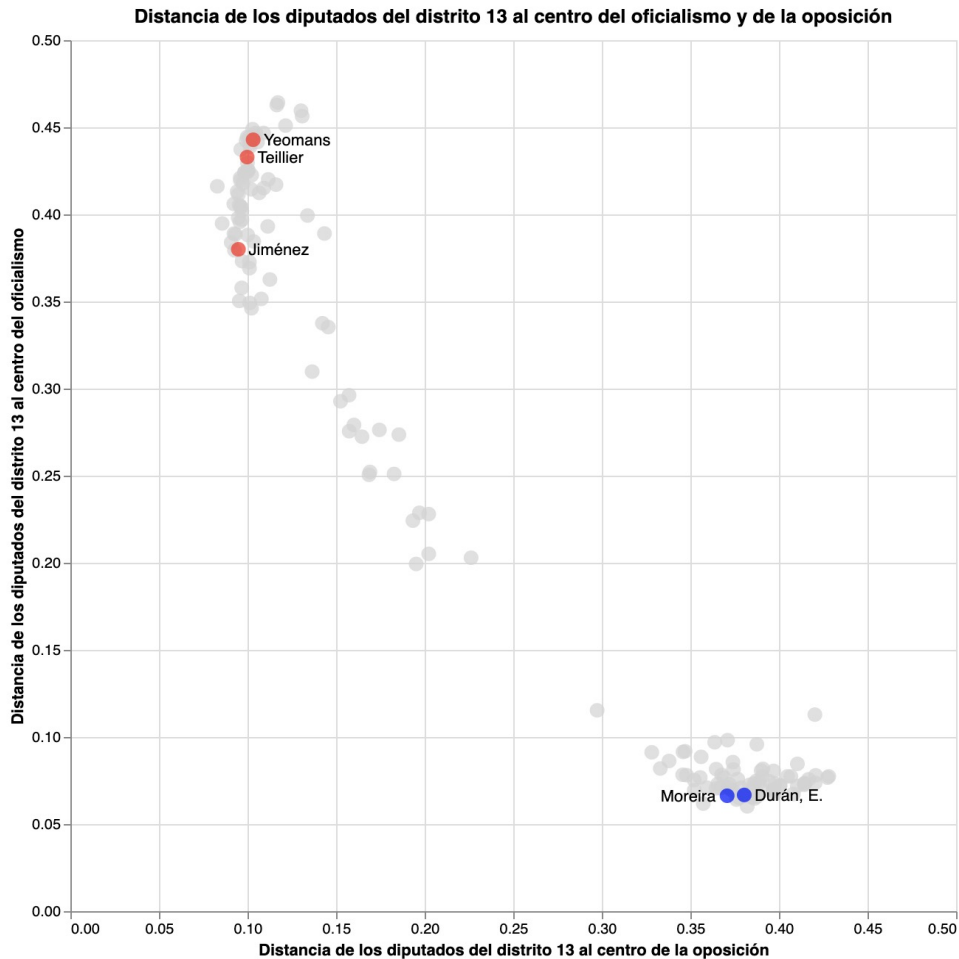
Cercanía al centro de la oposición

Nº	Diputado	Partido	Distancia
4	Ossandón, Ximena	RN	0.338
9	Carter, Álvaro	UDI	0.3522
62	Pérez, Leopoldo	RN	0.4104

DISTRITO 13.

Región Metropolitana de Santiago

Comunas: El Bosque, La Cisterna, San Ramón, Pedro Aguirre Cerda, San Miguel, Lo Espejo



Diputados de oposición (83 en total)

Lejanía al centro de la oposición

Nº	Diputado	Partido	Distancia
39	Yeomans, Gael	CS	0.1032
55	Teillier, Guillermo	PC	0.0998
73	Jiménez, Tucapel	PPD	0.0948

Cercanía al centro del oficialismo

Nº	Diputado	Partido	Distancia
30	Jiménez, Tucapel	PPD	0.38
66	Teillier, Guillermo	PC	0.4329
72	Yeomans, Gael	CS	0.4429

Diputados oficialistas (72 en total)

Lejanía al centro del oficialismo

Nº	Diputado	Partido	Distancia
63	Durán, Eduardo	RN	0.0667
65	Moreira, Cristian	UDI	0.0663

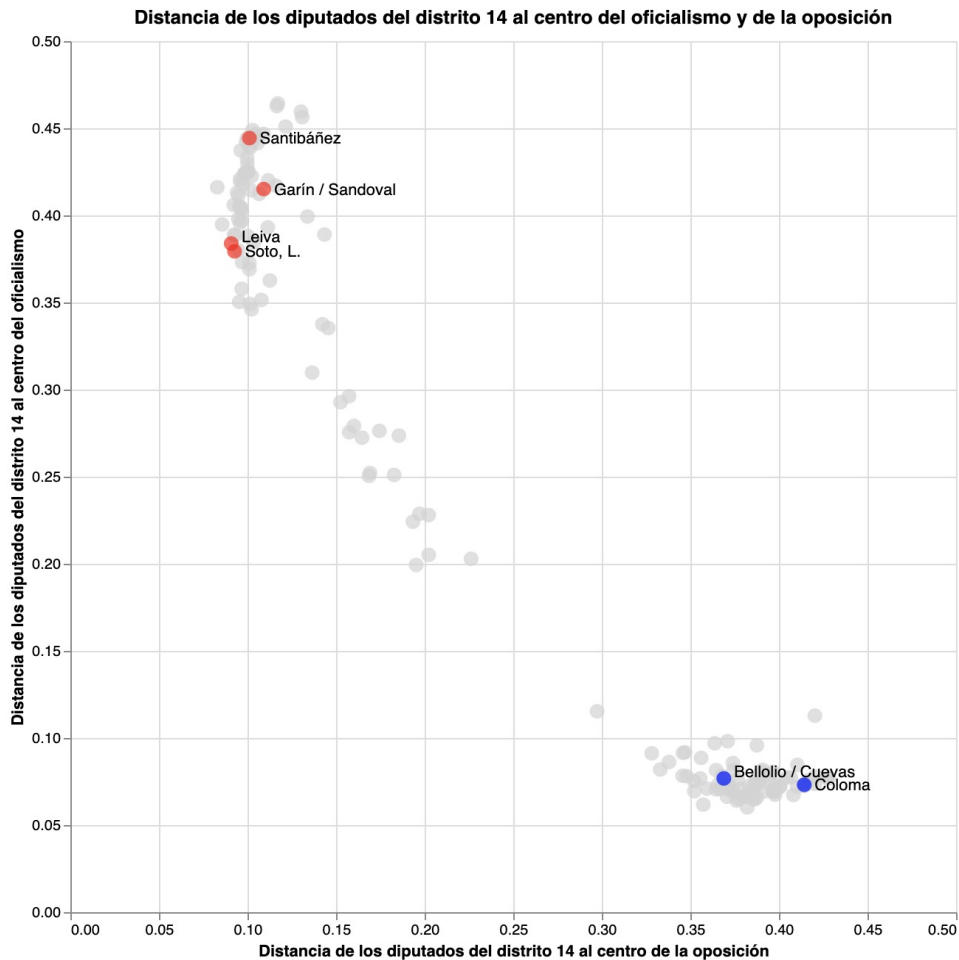
Cercanía al centro de la oposición

Nº	Diputado	Partido	Distancia
22	Moreira, Cristian	UDI	0.3707
35	Durán, Eduardo	RN	0.3804

DISTRITO 14.

Región Metropolitana de Santiago

Comunas: San Bernardo, Buin, Paine, Calera de Tango, Talagante, Peñaflor, El Monte, Isla de Maipo, Melipilla, María Pinto, Curacaví, Alhué, San Pedro, Padre Hurtado



Diputados de oposición (83 en total)

Lejanía al centro de la oposición

Nº	Diputado	Partido	Distancia
31	Garín / Sandoval	RD	0.1091
48	Santibáñez, Marisela	PC	0.1011
78	Soto, Leonardo	PS	0.0927
81	Leiva, Raúl	PS	0.0908

Cercanía al centro del oficialismo

Nº	Diputado	Partido	Distancia
29	Soto, Leonardo	PS	0.3794
31	Leiva, Raúl	PS	0.3839
52	Garín / Sandoval	RD	0.4151
73	Santibáñez, Marisela	PC	0.4444

Diputados oficialistas (72 en total)

Lejanía al centro del oficialismo

Nº	Diputado	Partido	Distancia
27	Bellolio/ Cuevas	UDI	0.0768
40	Coloma, Juan Antonio	UDI	0.0731

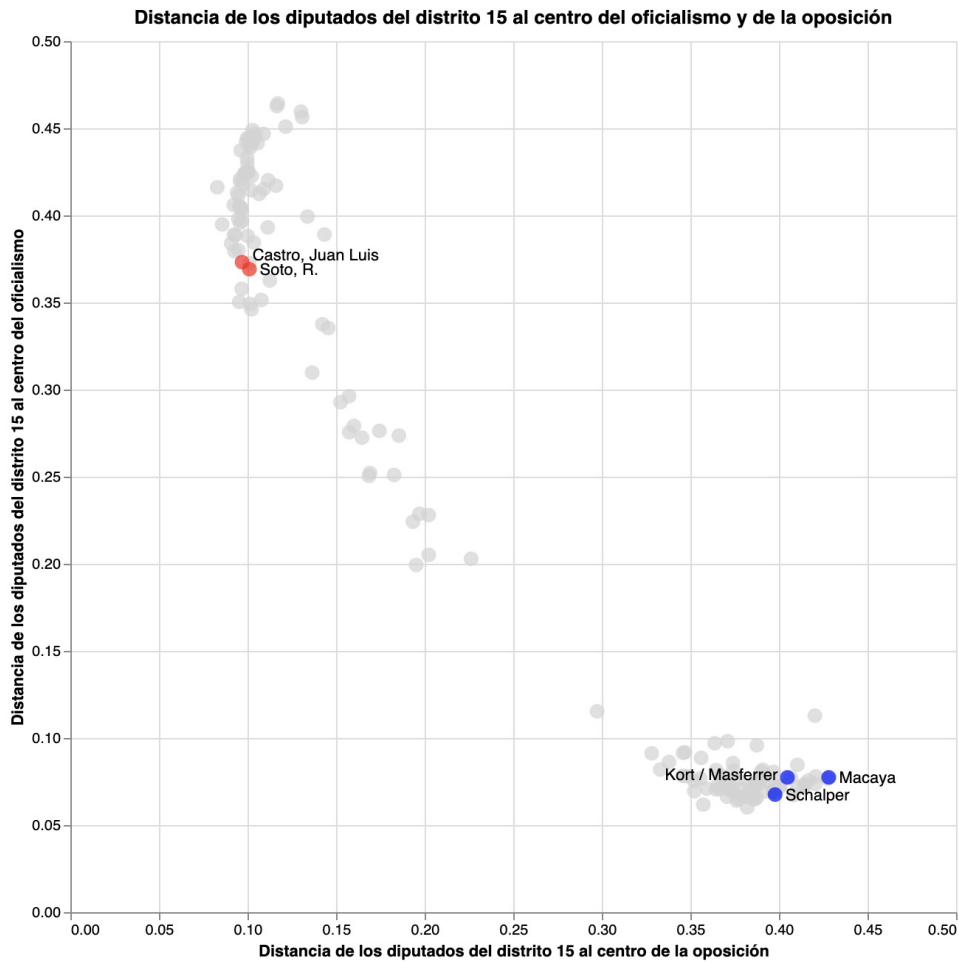
Cercanía al centro de la oposición

Nº	Diputado	Partido	Distancia
21	Bellolio / Cuevas	UDI	0.3689
64	Coloma, Juan Antonio	UDI	0.4143

DISTRITO 15.

Región del Libertador General Bernardo O' Higgins

Comunas: Rancagua, Mostazal, Graneros, Codegua, Machalí, Requínoa, Rengo, Olivar, Doñihue, Coinco, Coltauco, Quinta de Tilcoo, Malloa



Diputados de oposición (83 en total)

Lejanía al centro de la oposición

Nº	Diputado	Partido	Distancia
47	Soto, Raúl	DC	0.1011
61	Castro, Juan Luis	PS	0.097

Cercanía al centro del oficialismo

Nº	Diputado	Partido	Distancia
26	Soto, Raúl	DC	0.3691
28	Castro, Juan Luis	PS	0.3732

Diputados oficialistas (72 en total)

Lejanía al centro del oficialismo

Nº	Diputado	Partido	Distancia
23	Macaya, Javier	UDI	0.0774
24	Kort / Masferrer	UDI	0.0774
61	Schalper, Diego	RN	0.0675

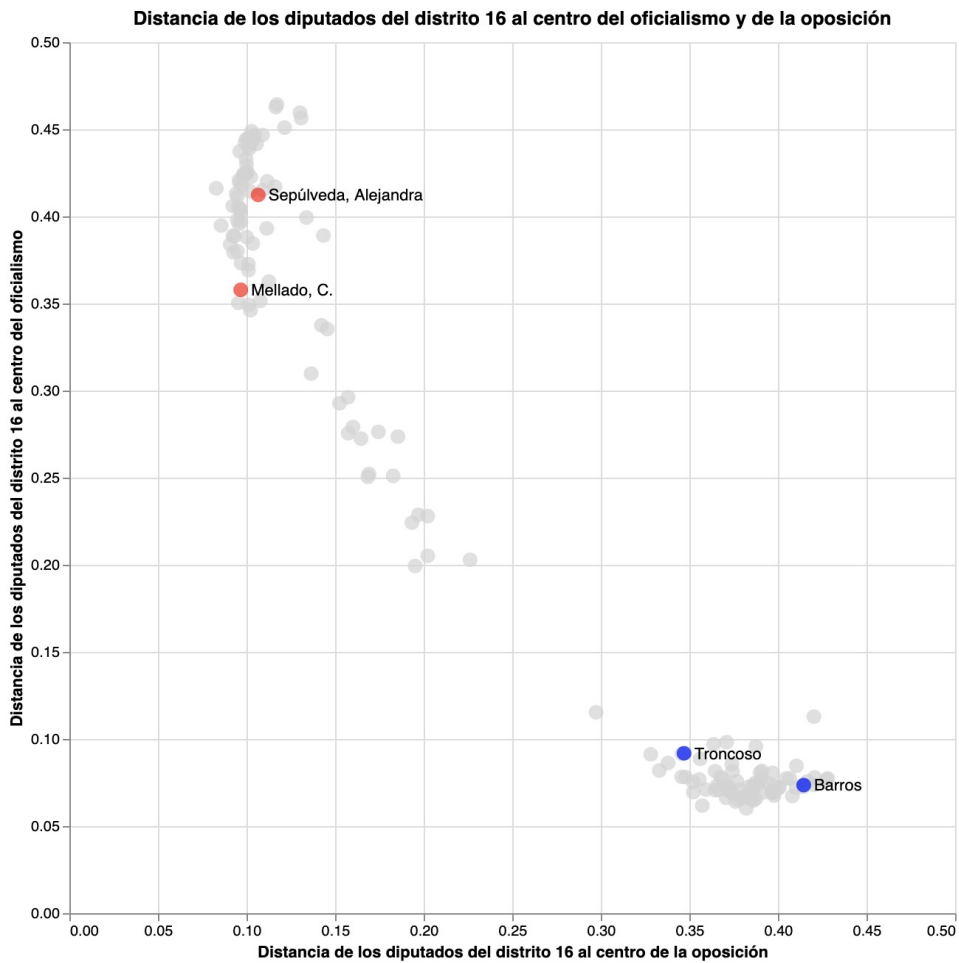
Cercanía al centro de la oposición

Nº	Diputado	Partido	Distancia
56	Schalper, Diego	RN	0.3978
59	Kort / Masferrer	UDI	0.4048
72	Macaya, Javier	UDI	0.4281

DISTRITO 16.

Región del Libertador General Bernardo O' Higgins

Comunas: San Fernando, Chimbarongo, San Vicente, Peumo, Pichidegua, Las Cabras, Placilla, Nancagua, Chépica, Santa Cruz, Lolol, Pumanque, Palmilla, Peralillo, Navidad, Litueche, La Estrella, Pichilemu, Marchihue, Paredones



Diputados de oposición (83 en total)

Lejanía al centro de la oposición

Nº	Diputado	Partido	Distancia
34	Sepúlveda, Alejandra	FREVS	0.1066
64	Mellado, Cosme	PR	0.0967

Cercanía al centro del oficialismo

Nº	Diputado	Partido	Distancia
24	Mellado, Cosme	PR	0.3578
49	Sepúlveda, Alejandra	FREVS	0.4123

Diputados oficialistas (72 en total)

Lejanía al centro del oficialismo

Nº	Diputado	Partido	Distancia
6	Troncoso, Virginia	UDI	0.0918
37	Barros, Ramón	UDI	0.0736

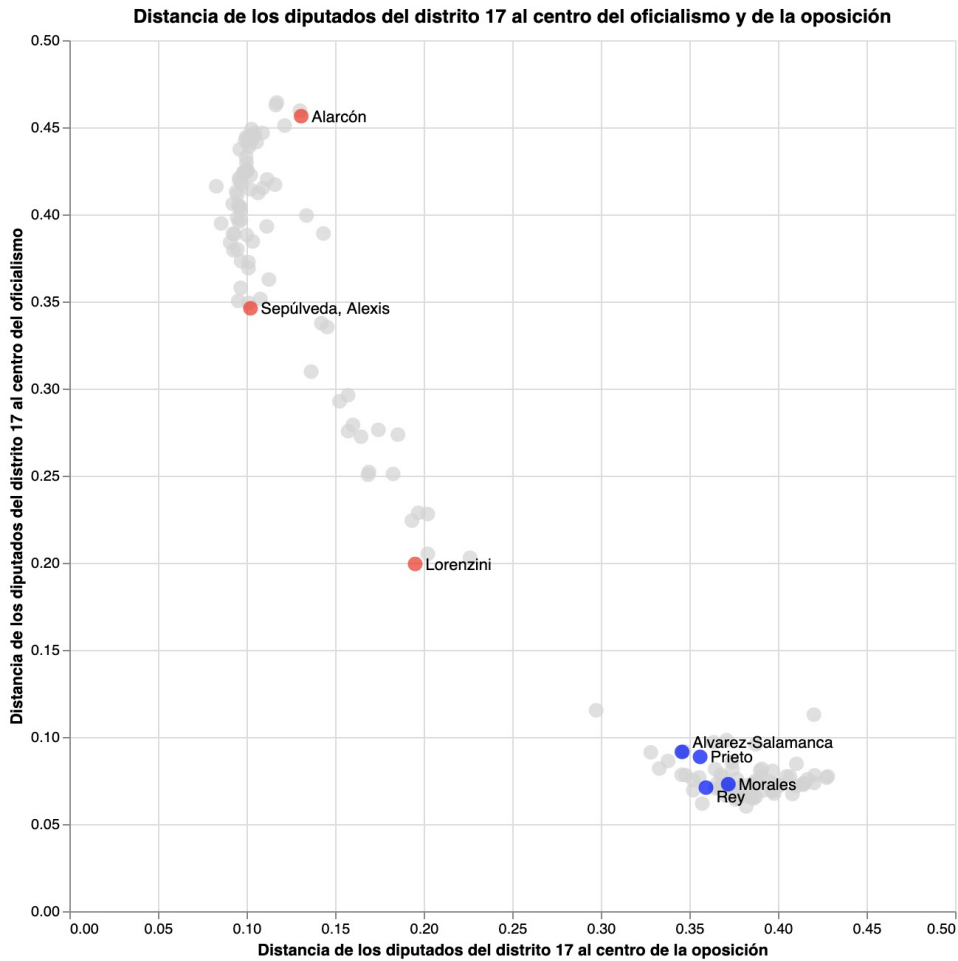
Cercanía al centro de la oposición

Nº	Diputado	Partido	Distancia
7	Troncoso, Virginia	UDI	0.347
66	Barros, Ramón	UDI	0.4145

DISTRITO 17.

Región del Maule

Comunas: Curicó, Teno, Romeral, Molina, Sagrada Familia, Hualañé, Licantén, Vichuquén, Rauco, Talca, Curepto, Constitución



Diputados de oposición (83 en total)

Lejanía al centro de la oposición

Nº	Diputado	Partido	Distancia
5	Lorenzini, Pablo	DC	0.1952
22	Alarcón, Florcita	PH	0.1309
42	Sepúlveda, Alexis	PR	0.1022

Cercanía al centro del oficialismo

Nº	Diputado	Partido	Distancia
1	Lorenzini, Pablo	DC	0.1993
20	Sepúlveda, Alexis	PR	0.3461
80	Alarcón, Florcita	PH	0.4564

Diputados oficialistas (72 en total)

Lejanía al centro del oficialismo

Nº	Diputado	Partido	Distancia
7	Alvarez-Salamanca, Pedro Pablo	UDI	0.0914
9	Prieto, Pablo	RN	0.0886
42	Morales, Celso	UDI	0.0729
50	Rey, Hugo	RN	0.0709

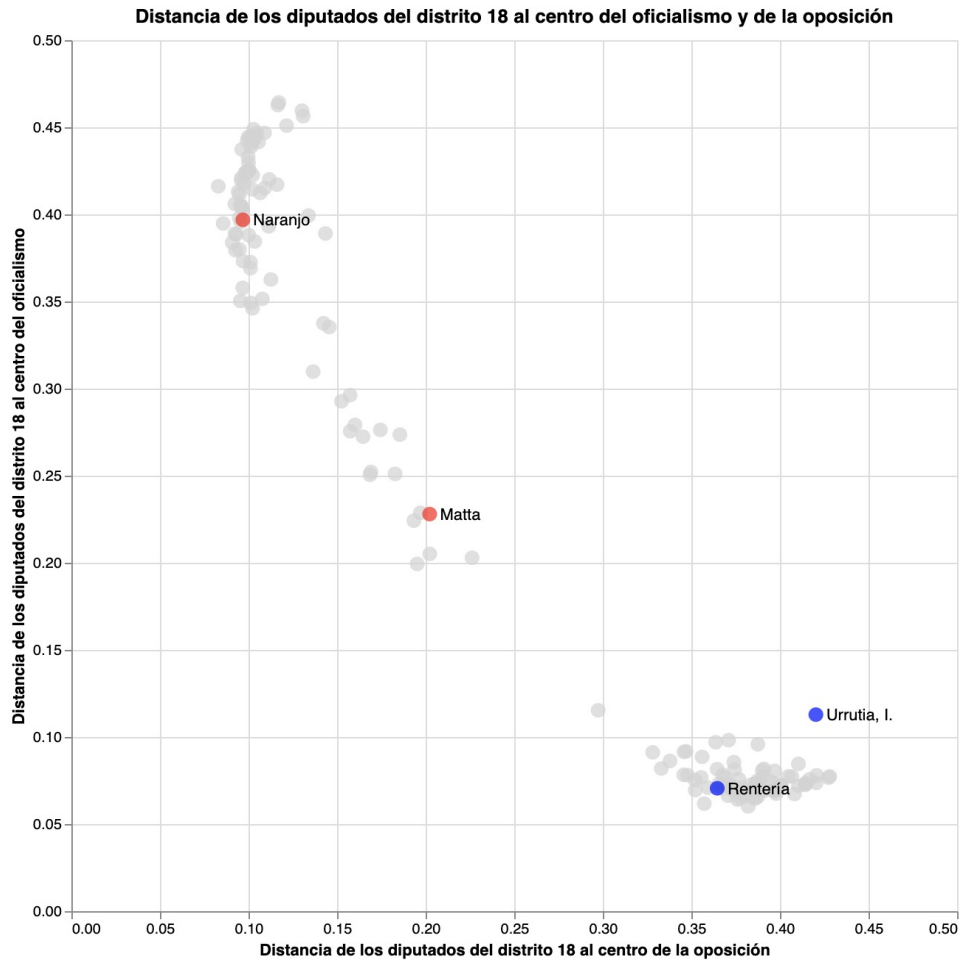
Cercanía al centro de la oposición

Nº	Diputado	Partido	Distancia
6	Alvarez-Salamanca, Pedro Pablo	UDI	0.3458
12	Prieto, Pablo	RN	0.3561
14	Rey, Hugo	RN	0.3594
25	Morales, Celso	UDI	0.372

DISTRITO 18.

Región del Maule

Comunas: Linares, Colbún, San Javier, Villa Alegre, Yervas Buenas, Longaví, Retiro, Parral, Cauquenes, Pelluhue, Chanco



Diputados de oposición (83 en total)

Lejanía al centro de la oposición

Nº	Diputado	Partido	Distancia
3	Matta, Manuel	DC	0.2023
62	Naranjo, Jaime	PS	0.0968

Cercanía al centro del oficialismo

Nº	Diputado	Partido	Distancia
5	Matta, Manuel	DC	0.228
40	Naranjo, Jaime	PS	0.3969

Diputados oficialistas (72 en total)

Lejanía al centro del oficialismo

Nº	Diputado	Partido	Distancia
2	Urrutia, Ignacio	UDI	0.1128
52	Rentería, Rolando	UDI	0.0706

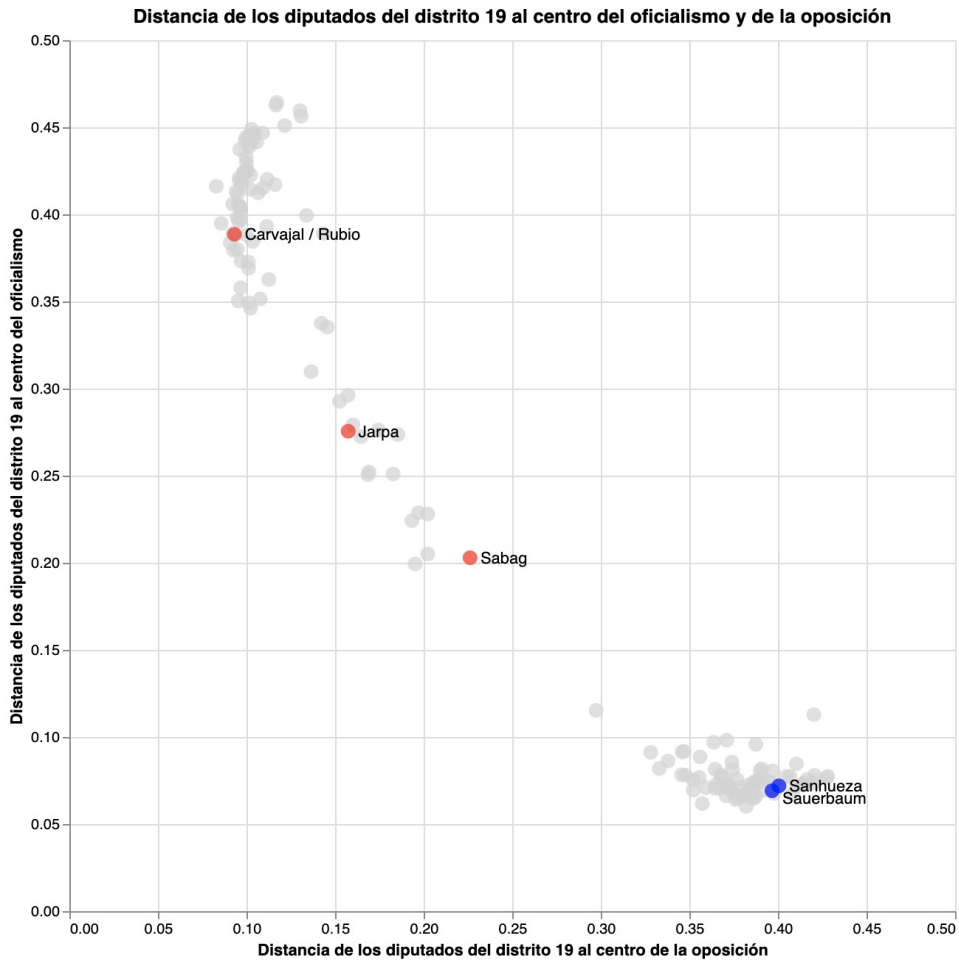
Cercanía al centro de la oposición

Nº	Diputado	Partido	Distancia
17	Rentería, Rolando	UDI	0.3646
68	Urrutia, Ignacio	UDI	0.4203

DISTRITO 19.

Región del Bío Bío

Comunas: Chillán, Coihueco, Pinto, San Ignacio, El Carmen, Pemuco, Yungay, Chillán Viejo, San Fabián, Ñiquén, San Carlos, San Nicolás, Ninhue, Quirihue, Cobquecura, Treguaco, Portezuelo, Coelemu, Ránquil, Quillón, Bulnes, Cabrero, Yumbel



Diputados de oposición (83 en total)

Lejanía al centro de la oposición

Nº	Diputado	Partido	Distancia
1	Sabag, Jorge	DC	0.2262
14	Jarpa, Carlos Abel	PR	0.1574
77	Carvajal / Rubio	PPD	0.0932

Cercanía al centro del oficialismo

Nº	Diputado	Partido	Distancia
2	Sabag, Jorge	DC	0.2029
12	Jarpa, Carlos Abel	PR	0.2755
34	Carvajal / Rubio	PPD	0.3886

Diputados oficialistas (72 en total)

Lejanía al centro del oficialismo

Nº	Diputado	Partido	Distancia
46	Sanhueza, Gustavo	UDI	0.0719
59	Sauerbaum, Frank	RN	0.0691

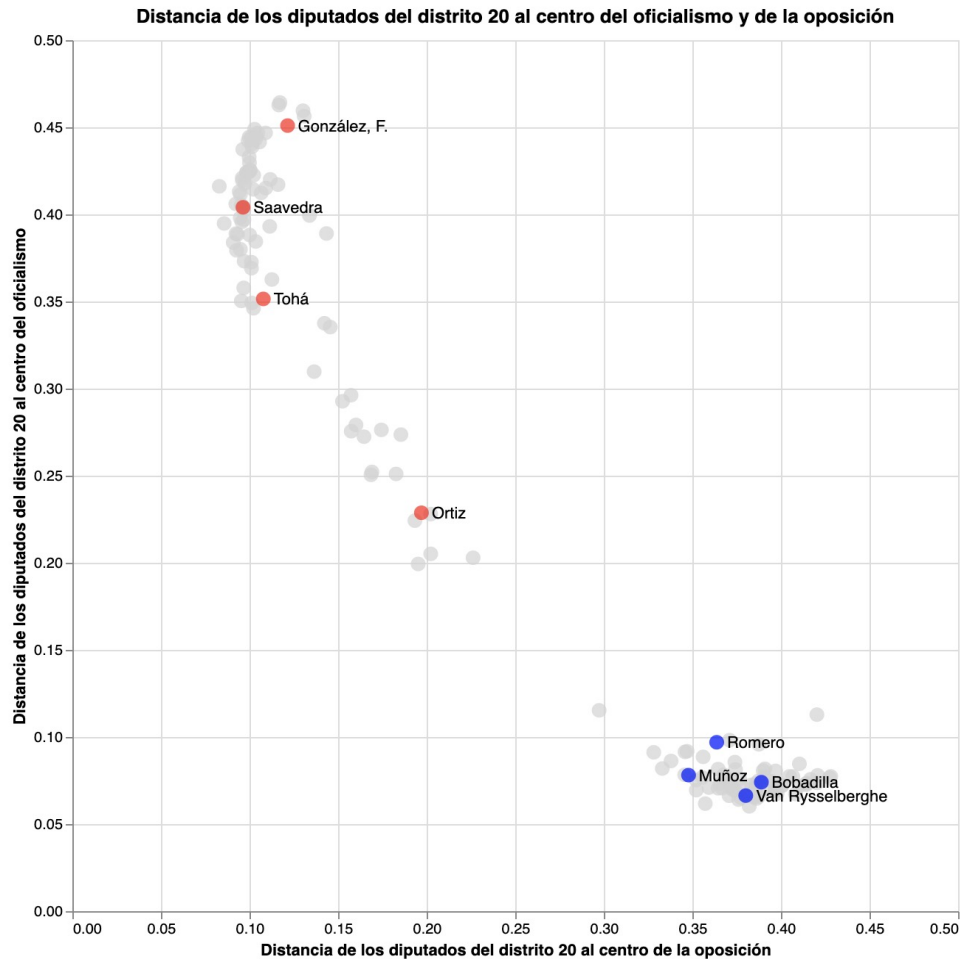
Cercanía al centro de la oposición

Nº	Diputado	Partido	Distancia
52	Sauerbaum, Frank	RN	0.3967
57	Sanhueza, Gustavo	UDI	0.4006

DISTRITO 20.

Región del Bío Bío

Comunas: Talcahuano, Hualpén, Concepción, San Pedro de la Paz, Chiguayante, Tomé, Penco, Florida, Hualqui, Coronel, Santa Juana



Diputados de oposición (83 en total)

Lejanía al centro de la oposición

Nº	Diputado	Partido	Distancia
4	Ortiz, José Miguel	DC	0.197
24	González, Félix	PEV	0.1215
33	Tohá, Jaime	PS	0.1078
65	Saavedra, Gastón	PS	0.0963

Cercanía al centro del oficialismo

Nº	Diputado	Partido	Distancia
6	Ortiz, José Miguel	DC	0.2287
23	Tohá, Jaime	PS	0.3515
44	Saavedra, Gastón	PS	0.4041
79	González, Félix	PEV	0.451

Diputados oficialistas (72 en total)

Lejanía al centro del oficialismo

Nº	Diputado	Partido	Distancia
4	Romero, Leonidas	RN	0.097
21	Muñoz, Francesca	RN	0.0781
35	Bobadilla, Sergio	UDI	0.0741
64	Van Rysselberghe, Enrique	UDI	0.0664

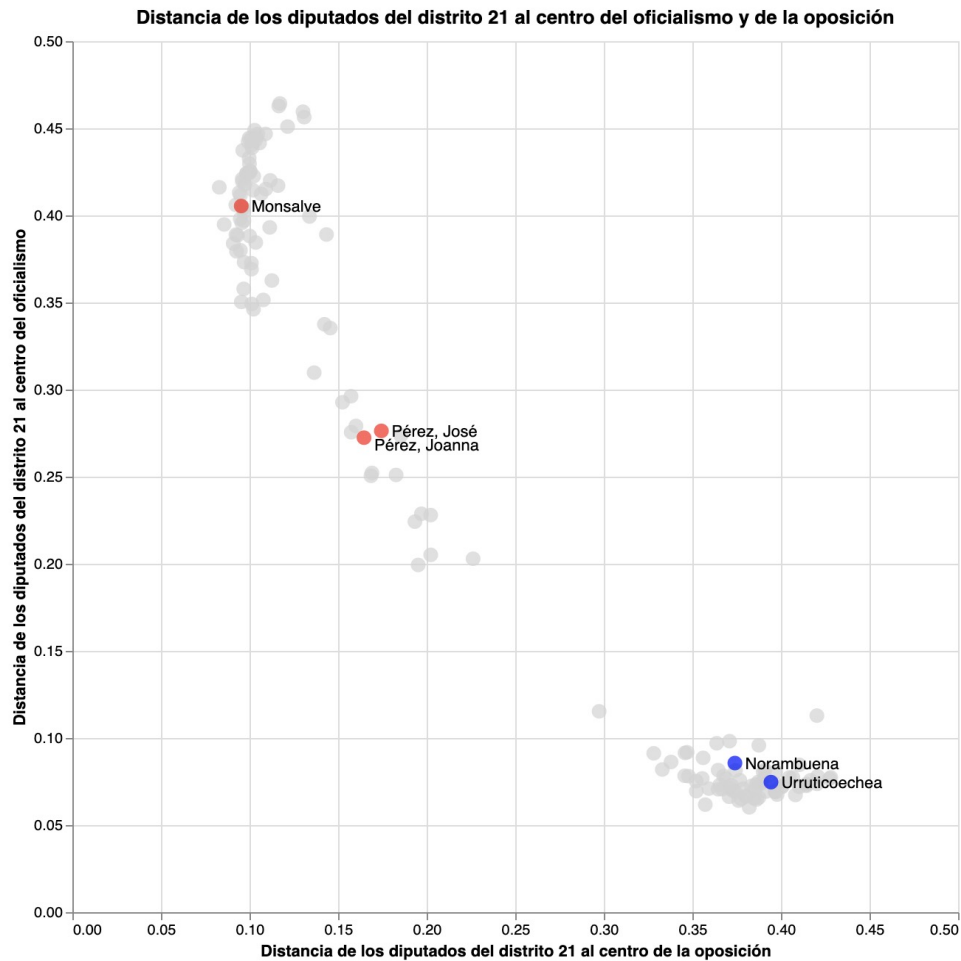
Cercanía al centro de la oposición

Nº	Diputado	Partido	Distancia
8	Muñoz, Francesca	RN	0.3478
15	Romero, Leonidas	RN	0.3637
34	Van Rysselberghe, Enrique	UDI	0.3801
45	Bobadilla, Sergio	UDI	0.3889

DISTRITO 21.

Región del Bío Bío

Comunas: Lota, Lebu, Arauco, Curanilahue, Los Álamos, Cañete, Contulmo, Tirúa, Los Ángeles, Tucapel, Antuco, Quilleco, Alto Biobío, Santa Bárbara, Quilaco, Mulchén, Negrete, Nacimiento, San Rosendo, Laja



Diputados de oposición (83 en total)

Lejanía al centro de la oposición

Nº	Diputado	Partido	Distancia
9	Pérez, José	PR	0.1744
12	Pérez, Joanna	DC	0.1646
72	Monsalve, Manuel	PS	0.0953

Cercanía al centro del oficialismo

Nº	Diputado	Partido	Distancia
10	Pérez, Joanna	DC	0.2724
13	Pérez, José	PR	0.2763
46	Monsalve, Manuel	PS	0.4054

Diputados oficialistas (72 en total)

Lejanía al centro del oficialismo

Nº	Diputado	Partido	Distancia
11	Norambuena, Iván	UDI	0.0856
34	Urruticoechea, Cristóbal	RN	0.0747

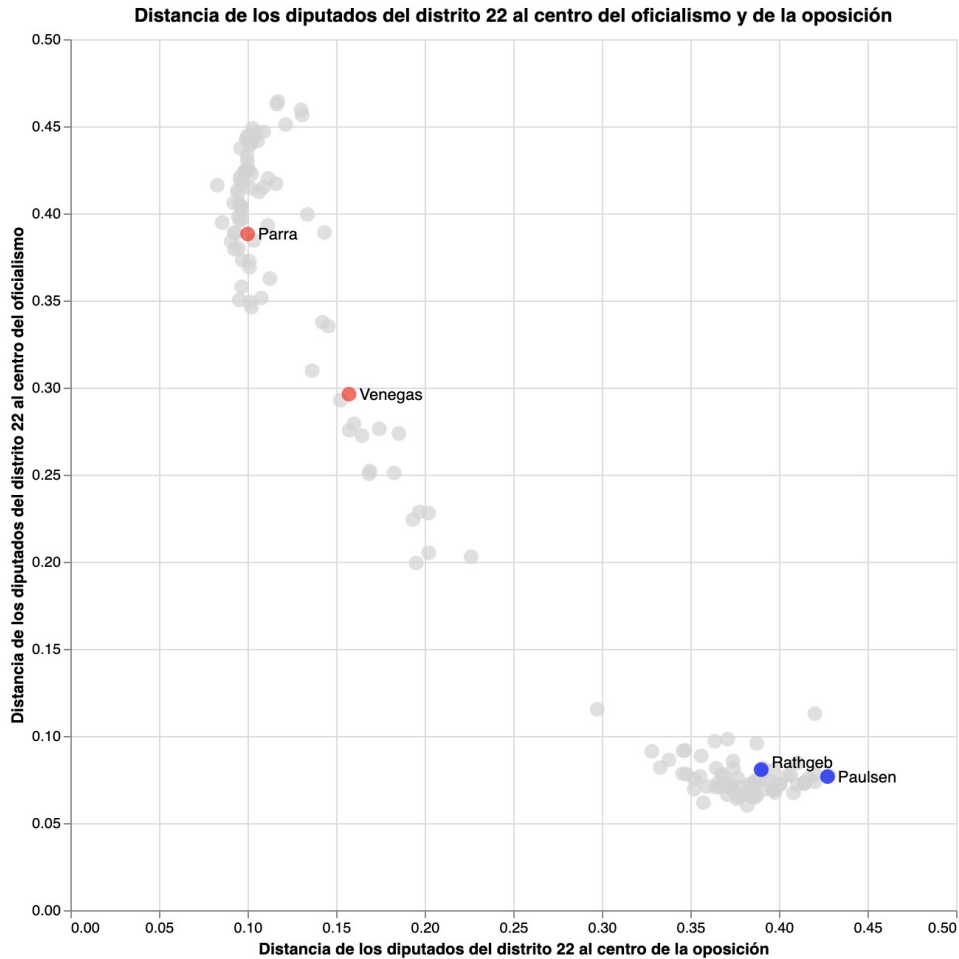
Cercanía al centro de la oposición

Nº	Diputado	Partido	Distancia
27	Norambuena, Iván	UDI	0.374
50	Urruticoechea, Cristóbal	RN	0.3944

DISTRITO 22.

Región de La Araucanía

Comunas: Angol, Renaico, Collipulli, Ercilla, Los Sauces, Purén, Lumaco, Traiguén, Victoria, Curacautín, Lonquimay, Melipeuco, Vilcún, Lautaro, Perquenco, Galvarino



Diputados de oposición (83 en total)

Lejanía al centro de la oposición

Nº	Diputado	Partido	Distancia
15	Venegas, Mario	DC	0.1573
52	Parra, Andrea	PPD	0.1001

Cercanía al centro del oficialismo

Nº	Diputado	Partido	Distancia
16	Venegas, Mario	DC	0.2962
33	Parra, Andrea	PPD	0.3882

Diputados oficialistas (72 en total)

Lejanía al centro del oficialismo

Nº	Diputado	Partido	Distancia
17	Rathgeb, Jorge	RN	0.0807
29	Paulsen, Diego	RN	0.0767

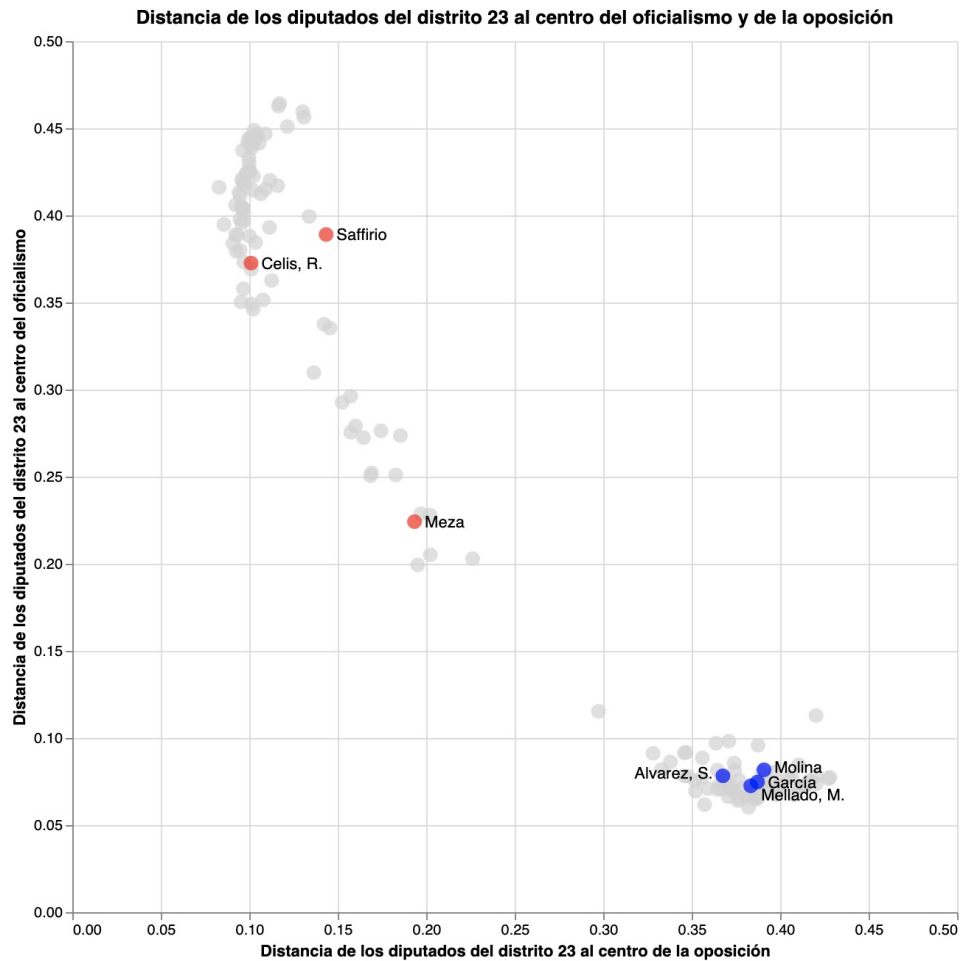
Cercanía al centro de la oposición

Nº	Diputado	Partido	Distancia
46	Rathgeb, Jorge	RN	0.39
71	Paulsen, Diego	RN	0.4274

DISTRITO 23.

Región de La Araucanía

Comunas: Temuco, Padre Las Casas, Carahue, Nueva Imperial, Saavedra, Cholchol, Teodoro Schmidt, Freire, Pitrufquén, Cunco, Pucón, Curarrehue, Villarrica, Loncoche, Gorbea, Toltén



Diputados de oposición (83 en total)

Lejanía al centro de la oposición

Nº	Diputado	Partido	Distancia
6	Meza, Fernando	PR	0.1934
18	Saffirio, René	IND	0.1434
49	Celis, Ricardo	PPD	0.101

Cercanía al centro del oficialismo

Nº	Diputado	Partido	Distancia
4	Meza, Fernando	PR	0.2242
27	Celis, Ricardo	PPD	0.3726
36	Saffirio, René	IND	0.389

Diputados oficialistas (72 en total)

Lejanía al centro del oficialismo

Nº	Diputado	Partido	Distancia
14	Molina, Andrés	EVO	0.0817
20	Alvarez, Sebastián	EVO	0.0783
33	García, René Manuel	RN	0.0748
43	Mellado, Miguel	RN	0.0725

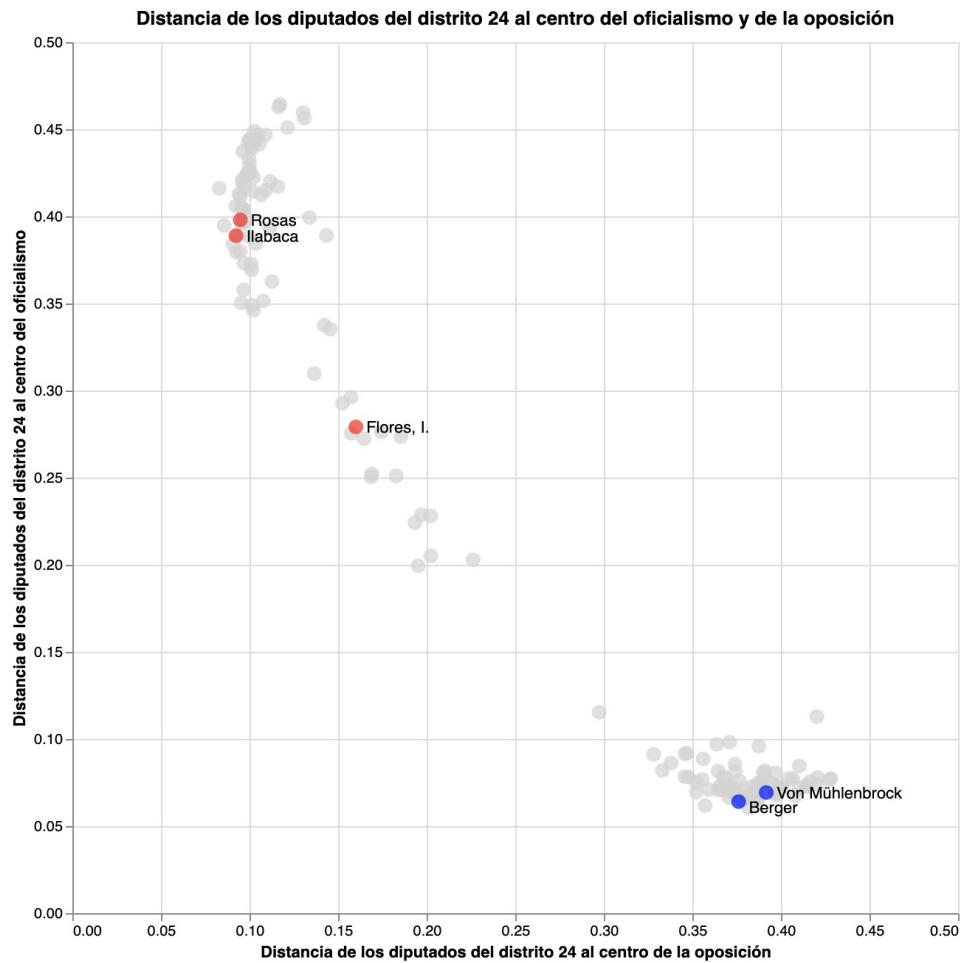
Cercanía al centro de la oposición

Nº	Diputado	Partido	Distancia
20	Alvarez, Sebastián	EVO	0.3676
37	Mellado, Miguel	RN	0.3834
42	García, René Manuel	RN	0.3872
48	Molina, Andrés	EVO	0.3909

DISTRITO 24.

Región de Los Ríos

Comunas: Valdivia, Lanco, Mariquina, Máfil, Corral, Panguipulli, Los Lagos, Futrono, Lago Ranco, Río Bueno, La Unión, Paillaco



Diputados de oposición (83 en total)

Lejanía al centro de la oposición

Nº	Diputado	Partido	Distancia
13	Flores, Iván	DC	0.1601
75	Rosas, Patricio	PS	0.0948
79	Ilabaca, Marcos	PS	0.0924

Cercanía al centro del oficialismo

Nº	Diputado	Partido	Distancia
14	Flores, Iván	DC	0.2791
35	Ilabaca, Marcos	PS	0.389
41	Rosas, Patricio	PS	0.398

Diputados oficialistas (72 en total)

Lejanía al centro del oficialismo

Nº	Diputado	Partido	Distancia
58	Von Mühlenbrock, Gastón	UDI	0.0693
70	Berger, Bernardo	RN	0.064

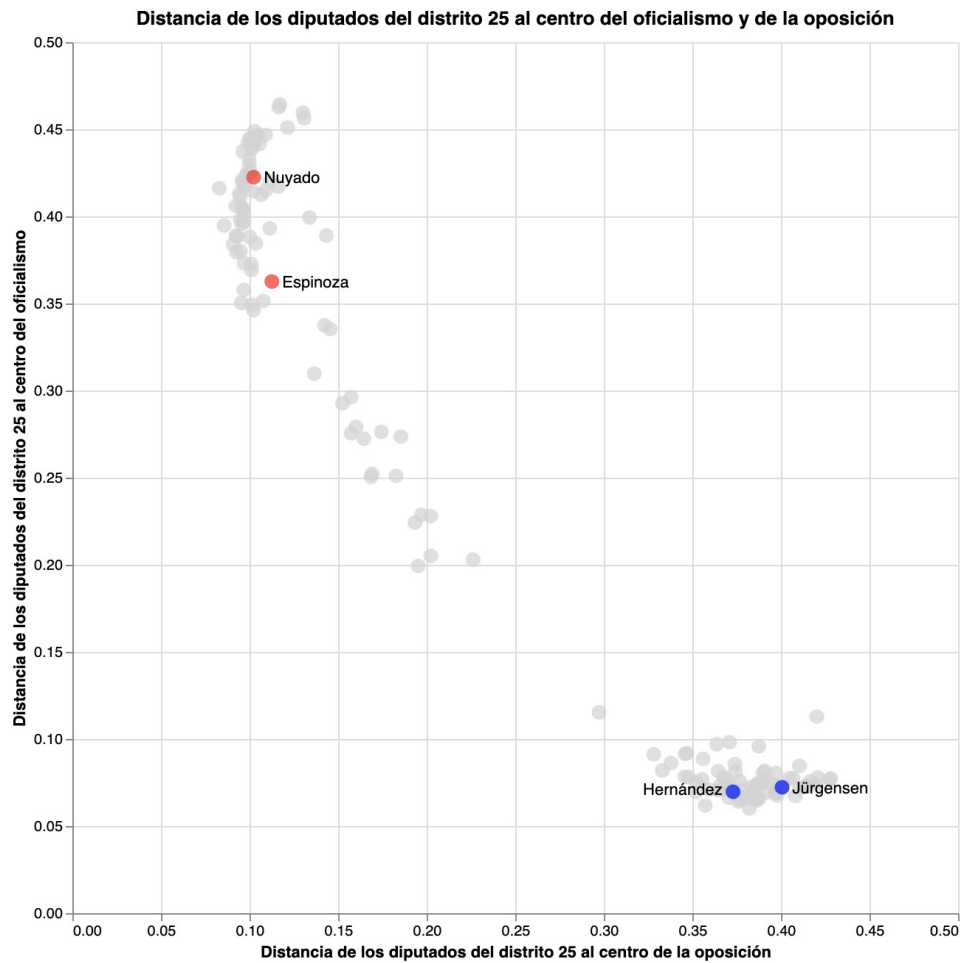
Cercanía al centro de la oposición

Nº	Diputado	Partido	Distancia
30	Berger, Bernardo	RN	0.3761
49	Von Mühlenbrock, Gastón	UDI	0.3917

DISTRITO 25.

Región de Los Lagos

Comunas: Osorno, San Juan de la Costa, San Pablo, Puyehue, Río Negro, Purranque, Puerto Octay, Fresia, Frutillar, Llanquihue, Puerto Varas, Los Muermos



Diputados de oposición (83 en total)

Lejanía al centro de la oposición

Nº	Diputado	Partido	Distancia
28	Espinoza, Fidel	PS	0.1126
41	Nuyado, Emilia	PS	0.1023

Cercanía al centro del oficialismo

Nº	Diputado	Partido	Distancia
25	Espinoza, Fidel	PS	0.3626
59	Nuyado, Emilia	PS	0.4225

Diputados oficialistas (72 en total)

Lejanía al centro del oficialismo

Nº	Diputado	Partido	Distancia
45	Jürgensen, Harry	RN	0.0723
54	Hernández, Javier	UDI	0.0697

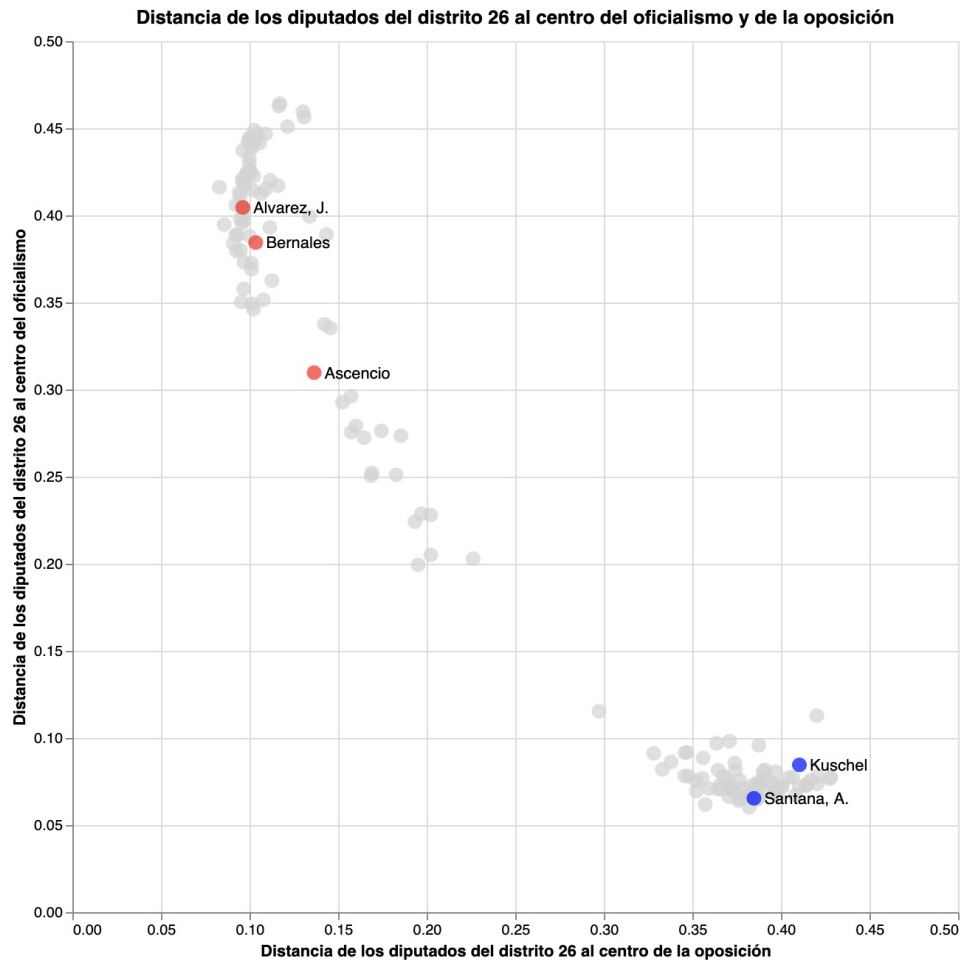
Cercanía al centro de la oposición

Nº	Diputado	Partido	Distancia
26	Hernández, Javier	UDI	0.3729
58	Jürgensen, Harry	RN	0.4006

DISTRITO 26.

Región de Los Lagos

Comunas: Puerto Montt, Cochamó, Maullín, Calbuco, Castro, Ancud, Quemchi, Dalcahue, Curaco de Vélez, Quinchao, Puqueldón, Chonchi, Queilén, Quellón, Chaitén, Hualaihué, Futaleufú, Palena



Diputados de oposición (83 en total)

Lejanía al centro de la oposición

Nº	Diputado	Partido	Distancia
20	Ascencio, Gabriel	DC	0.1365
38	Bernales, Alejandro	PL	0.1035
66	Alvarez, Jenny	PS	0.0962

Cercanía al centro del oficialismo

Nº	Diputado	Partido	Distancia
17	Ascencio, Gabriel	DC	0.3097
32	Bernales, Alejandro	PL	0.3844
45	Alvarez, Jenny	PS	0.4046

Diputados oficialistas (72 en total)

Lejanía al centro del oficialismo

Nº	Diputado	Partido	Distancia
12	Kuschel, Carlos	RN	0.0846
67	Santana, Alejandro	RN	0.0654

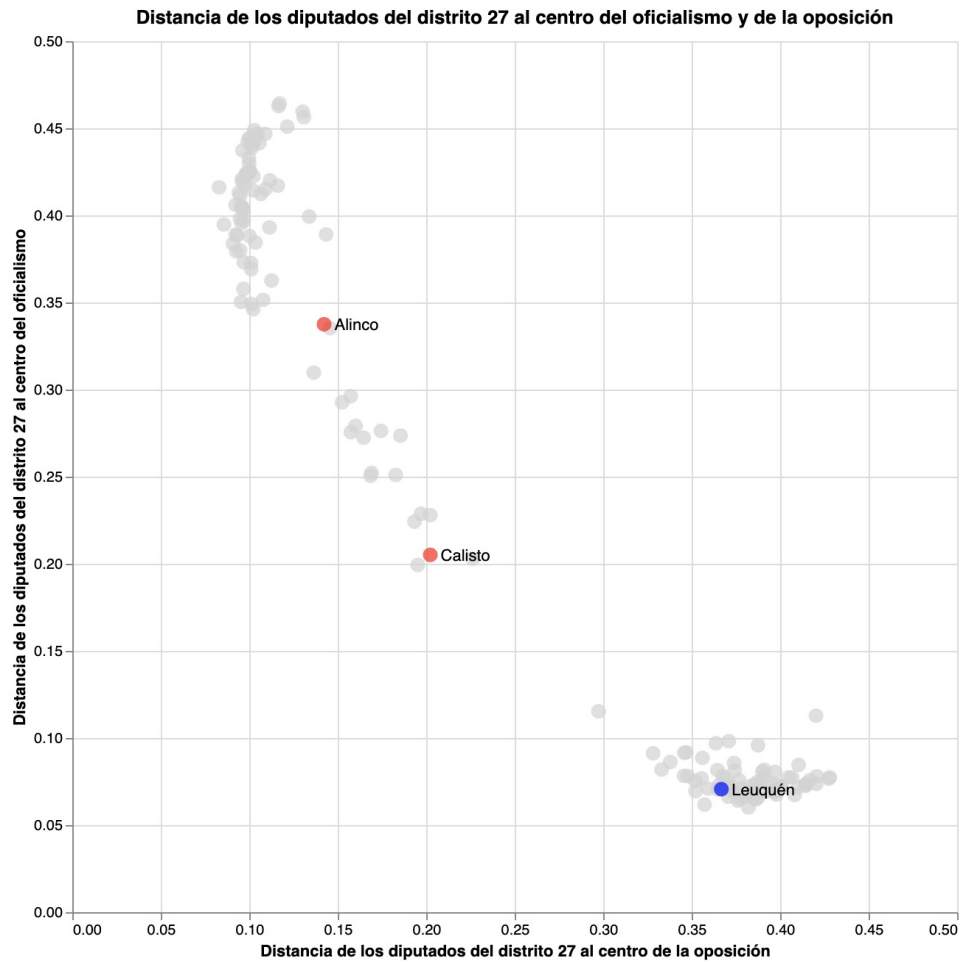
Cercanía al centro de la oposición

Nº	Diputado	Partido	Distancia
38	Santana, Alejandro	RN	0.3847
63	Kuschel, Carlos	RN	0.4104

DISTRITO 27.

Región de Aysén del General Carlos Ibáñez del Campo

Comunas: Coyhaique, Lago Verde, Aysén, Cisnes, Guaitecas, Chile Chico, Río Ibáñez, Cochrane, O'Higgins, Tortel



Diputados de oposición (83 en total)

Lejanía al centro de la oposición

Nº	Diputado	Partido	Distancia
2	Calisto, Miguel Ángel	DC	0.2023
19	Alinco, René	PPD	0.1423

Cercanía al centro del oficialismo

Nº	Diputado	Partido	Distancia
3	Calisto, Miguel Ángel	DC	0.2051
19	Alinco, René	PPD	0.3375

Diputados oficialistas (72 en total)

Lejanía al centro del oficialismo

Nº	Diputado	Partido	Distancia
51	Leuquén, Aracely	RN	0.0706

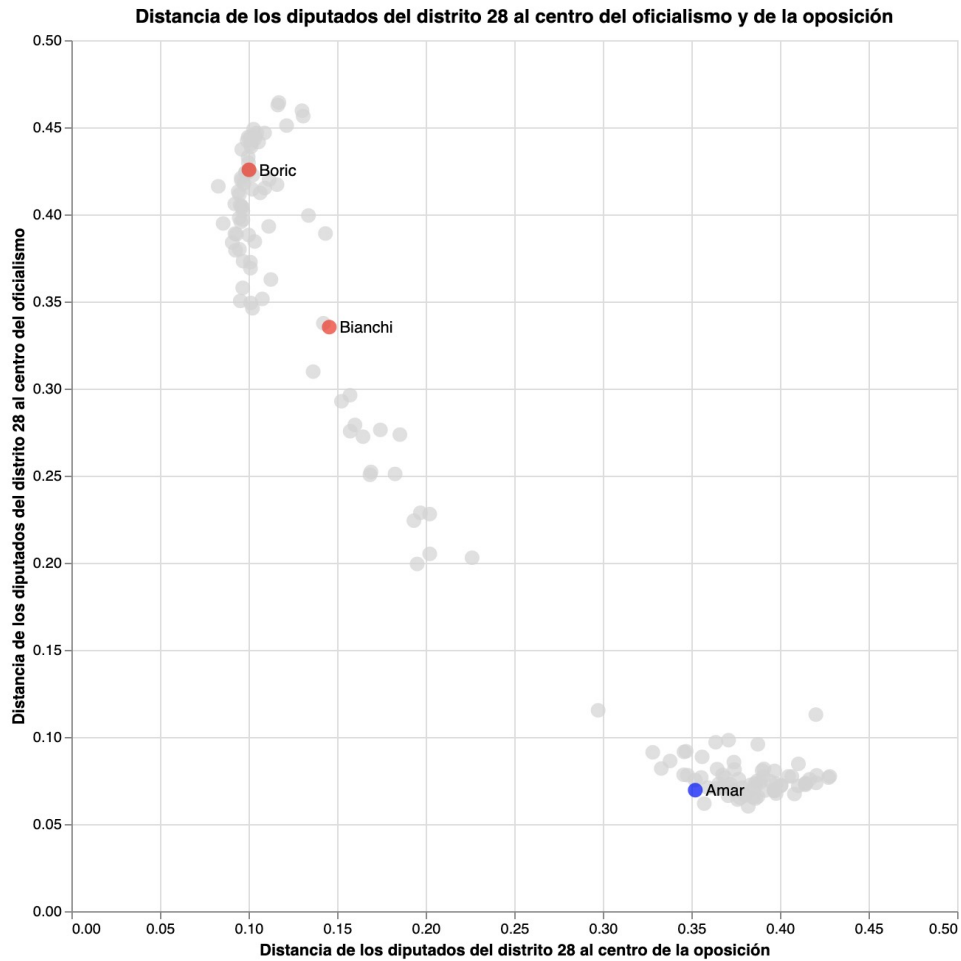
Cercanía al centro de la oposición

Nº	Diputado	Partido	Distancia
19	Leuquén, Aracely	RN	0.3668

DISTRITO 28.

Región de Magallanes y de la Antártica Chilena

Comunas: Natales, Torres del Paine, Punta Arenas, Río Verde, Laguna Blanca, San Gregorio, Porvenir, Primavera, Timaukel, Cabo de Hornos, Antártica



Diputados de oposición (83 en total)

Lejanía al centro de la oposición

Nº	Diputado	Partido	Distancia
17	Bianchi, Karim	PR	0.1456
51	Boric, Gabriel	CS	0.1003

Cercanía al centro del oficialismo

Nº	Diputado	Partido	Distancia
18	Bianchi, Karim	PR	0.3353
64	Boric, Gabriel	CS	0.4256

Diputados oficialistas (72 en total)

Lejanía al centro del oficialismo

Nº	Diputado	Partido	Distancia
56	Amar, Sandra	UDI	0.0695

Cercanía al centro de la oposición

Nº	Diputado	Partido	Distancia
10	Amar, Sandra	UDI	0.3522

Análisis de Actualidad

Noviembre 2021



QUIÉN ES QUIÉN? RADIOGRAFÍA A LA CÁMARA DE DIPUTADOS: CERCANÍA AL CONGLOMERADO PROPIO Y AL OPUESTO

Por
Lucas Valenzuela Everke
Instituto Res Publica