

Mayo 2023



RADIOGRAFÍA A LA CÁMARA DE DIPUTADOS 2022-2026 ORDENAMIENTO DE IZQUIERDA A DERECHA PRIMER AÑO LEGISLATIVO

(11 MARZO 2022 - 11 MARZO 2023)

Lucas Valenzuela Everke
Investigador Observatorio Político-Electoral
Instituto Res Publica

INTRODUCCIÓN

El Congreso que inició en marzo de 2022 muestra una importante fragmentación, con más de 21 partidos divididos en 8 coaliciones de diversos tamaños. Es crucial analizar cómo estas fuerzas políticas se relacionan entre sí, ya que en esta legislatura debutan, por ejemplo, el Partido de la Gente y el Partido Republicano. Además, la coalición de donde proviene el Presidente Boric, Apruebo Dignidad, ha ganado mayor fuerza dentro de la izquierda. Mientras tanto, las dos coaliciones asociadas a partidos más tradicionales, Nuevo Pacto Social y Chile Podemos Más, siguen siendo actores importantes a pesar de la disminución que han sufrido frente al ascenso de los otros tres conglomerados mencionados anteriormente. En resumen, el Congreso actual se divide en ocho coaliciones, de las cuales cinco tienen un tamaño suficientemente grande para desempeñar roles influyentes en la política nacional.

Este análisis examina el comportamiento de los 155 diputados durante el primer año de la legislatura actual. Utilizando la misma

metodología que en informes previos, se calcularon tres indicadores para cada legislador: su posición en relación a la izquierda, la derecha y el centro.

Se ha descubierto que dentro del Congreso existen múltiples grupos, donde tanto la izquierda como la derecha se dividen en subgrupos. En la izquierda, Apruebo Dignidad está más alejado de la derecha que Socialismo Democrático, mientras que la Democracia Cristiana es el partido más cercano al centro. También se identificó un grupo de seis diputados alejado tanto de la izquierda como de la derecha, conformado por integrantes del actual partido en formación Demócratas y del entorno del Partido de la Gente (PDG). El caso del PDG es interesante, ya que se observa una fragmentación interna: tres diputados forman parte del grupúsculo del centro, mientras que los otros tres tienen distancias similares a diputados de Chile Podemos Más. Republicanos se posiciona como un grupo cohesionado, muy alejado de la izquierda y separado de Chile Podemos Más.



OBSERVACIONES DESTACADAS

- Apruebo Dignidad y el Socialismo Democrático son dos conglomerados distinguibles según el comportamiento de sus diputados en la Cámara. Los partidos que integran Apruebo Dignidad muestran mayor cohesión interna y lejanía de la oposición, mientras que los miembros del Socialismo Democrático son más dispersos y cercanos a la derecha.
- Chile Podemos Más y Republicanos son dos tipos de oposiciones distintas. Republicanos se caracteriza por tener un fuerte alineamiento interno de sus parlamentarios y por estar muy distante de la izquierda. Por otro lado, los partidos de Chile Podemos Más son más dispersos y son más cercanos a la izquierda.
- Entre los bloques de izquierda y derecha, se ubica un pequeño grupo de centro conformado por seis diputados: Calisto (ex DC), Olivera (ex RN), Pulgar (IU) y los PDG Oyarzo, Rivas y Medina. Otros tres diputados, Jouannet (electo PR), Saffirio (Ind DC) y Joanna Pérez (ex DC), son cercanos a este sector de centro aunque son más cercanos a la izquierda que a la derecha. Actualmente, Calisto, Olivera, Saffirio y Pérez militan en Demócratas, mientras que Jouannet en Amarillos por Chile, partido político en formación¹.
- El partido de la Gente está dividido en dos. La triada Medina-Oyarzo-Rivas se ubica en el grupo de centro, mientras que Ahumada-Arroyo-Pino más cerca de Chile Podemos Más y votan parecido a diputados como Joaquín Lavín y Jorge Durán.
- Los legisladores electos originalmente en cupo del partido Demócrata Cristiano son en promedio los más cercanos al centro del Congreso.
- Republicanos es el más lejano al centro desde la derecha, seguido por el Partido Humanista y el Partido Comunista desde la izquierda.
- Los diputados Ramírez (PC), Orsini (RD) y Santibáñez (PC) son los diputados de izquierda más alejados de la derecha.
- Los diputados Republicanos Kaiser, Ojeda y Araya son los más alejados de la izquierda.

¹ De acuerdo con la información en el sitio oficial de Amarillos, el 22 de abril de 2023 consiguieron reunir las firmas para constituirse como partido político. Mientras el Servicio electoral no emita, siguen siendo un partido político en formación de acuerdo a la ley vigente.

METODOLOGÍA

Este estudio analiza las 1.325 votaciones que se realizaron en la Cámara de Diputados entre el 11 de marzo de 2022 y el 11 de marzo de 2023, correspondientes a la 371ª Legislatura. Para cada votación, a un diputado se le asigna uno de los siguientes valores según su voto:

- Un voto a favor es +1
- Una abstención es 0
- Un voto en contra es -1
- Si el legislador faltó o realizó un pareo² no se considera

A partir de estos valores numéricos, se pueden realizar operaciones aritméticas para describir la separación o similitud de pares de parlamentarios. La medición de distancia entre dos diputados se basa en la distancia Manhattan³ y se normaliza por la mayor distancia que puede haber en teoría entre ambos.

Sea V el conjunto de votaciones, $len(V)$ la cantidad de votaciones y $v \in V$ una votación cualquiera tal que tanto el diputado x como el diputado y hayan votado. Además, las variables x_v e y_v representan respectivamente cómo votó cada uno en la votación v , por lo que x_v e y_v toman los valores $\{-1, 0, +1\}$ según si el parlamentario votó en contra, abstención o a favor. A continuación, se expone la expresión utilizada para calcular la distancia:

$$dist(x, y) = \frac{\sum_{v \in V} |x_v - y_v|}{2 \cdot len(V)}$$

La normalización se hace con un valor igual a 2, dado que es la mayor distancia que puede haber entre las votaciones de dos diputados, que ocurre en el caso de que uno vote a favor y el otro en contra de cada una de las iniciativas. De esta manera, la normalización se basa en dividir la distancia real de los congresistas por un caso teórico de distancia máxima. Este procedimiento sirve para comparar la distancia entre distintos pares de diputados sin tener distorsiones por las posibles inasistencias⁴.

² No se puede asumir en todos los casos el valor del voto de cada diputado pareado, por lo que se asimila como ausencia.

³ Métrica en que la distancia entre dos vectores se calcula tomando el valor absoluto entre las diferencias de cada coordenada. Otras distancias como euclidiana o de similitud coseno dan resultados similares.

⁴ Si no se normaliza, pueden existir casos en los que un par de diputados tienen una mayor distancia entre sí respecto de otro par a razón de que votaron más veces.

Dado que son valores normalizados, la distancia posible toma valores entre 0 y 1, siendo 0 el caso en el que ambos han votado exactamente igual en todas las votaciones, ya sea a favor, abstención o en contra, y 1 cuando ambos han votado completamente distinto: cuando uno vota a favor, el otro lo hace en contra.

Las votaciones utilizadas son las disponibles en la página web de la Cámara Baja www.camara.cl. Se asume la pertenencia de un diputado al partido y coalición a partir de los cuales fue electo en el año 2021, sin importar que se declaren sin militancia o que hayan migrado a otros partidos durante su labor legislativa. Asimismo, los nombres de las coaliciones que se utilizan son los que se inscribieron como pactos electorales en la elección de Diputados y Senadores de 2021.

El objetivo de este estudio es analizar la distancia que tiene cada diputado a tres vectores: el vector de la izquierda, el de la derecha y el centro. La división de los diputados entre izquierda y derecha fue hecha con los resultados empíricos de un informe anterior llamado "Radiografía a la Cámara de Diputados, Análisis de Conglomerados, Presidencia de Raúl Soto". En este estudio se analizó los votos durante la presidencia del diputado Soto entre marzo y noviembre de 2022 y concluyó que los diputados del Partido de la Gente y de Independientes Unidos son en su mayoría más cercanos a la oposición liderada por Chile Podemos Más. Añadiendo al Frente Social Cristiano, resulta una oposición conformada por 75 diputados. Dentro de los partidos afines al oficialismo, se incluyen todas las fuerzas de izquierda, sin que necesariamente formen parte del gobierno. Por ejemplo, se incluye en este sector a la Democracia Cristiana, ya que a pesar de no formar parte del gobierno, empíricamente es más cercana al oficialismo que a la oposición. Por su historial de votaciones, también se incluye al diputado Bianchi. En suma, el vector del oficialismo incluye a 80 diputados. Finalmente, el vector de centro político corresponde al vector medio de los otros dos, y se sitúa en un punto equidistante entre la izquierda y la derecha.

A continuación, se presentan dos tablas con las distribuciones de los legisladores según partido o coalición con la que fueron electos. Si bien son considerados los pactos originales que fueron inscritos para la elección de 2021, es importante precisar que en algunas secciones se habla sobre el Socialismo Democrático (SD), una coalición formada por todos los partidos del Nuevo Pacto Social a excepción de la Democracia Cristiana. Es relevante incluirla en el análisis puesto que junto a Apruebo Dignidad son las dos coaliciones oficialistas del gobierno del Presidente Boric.

TABLA 1: Distribución de las coaliciones

Nombre	Sigla
Chile Podemos Más	CP+
Apruebo Dignidad	AD
Nuevo Pacto Social	NPS
Frente Social Cristiano	FSC
Partido de la Gente	PDG
Dignidad Ahora	DA
Partido Ecologista Verde	PEV
Independientes Unidos	IU
Independientes fuera de pacto	IND

TABLA 2: Distribución de los partidos

Nombre	Sigla	Nº Diputados	Coalición
Renovación Nacional	RN	25	CP+
Unión Demócrata Independiente	UDI	23	
Evolución Política	EVO	4	
Partido Regionalista Independiente	PRI	1	
Partido Socialista	PS	13	NPS
Democracia Cristiana	DC	8	
Partido por la Democracia	PPD	7	
Partido Liberal	PL	4	
Partido Radical	PR	4	
Ciudadanos	CIU	1	
Partido Comunista	PC	12	AD
Convergencia Social	CS	9	
Revolución Democrática	RD	8	
Comunes	COM	6	
Federación Regionalista Verde Social	FRVS	2	
Partido Republicano	REP	14	FSC
Partido Conservador Cristiano	PCC	1	
Partido de la Gente	PDG	6	PDG
Partido Humanista	PH	3	DA
Partido Ecologista Verde	PEV	2	PEV
Centro Unido	CU	1	IU

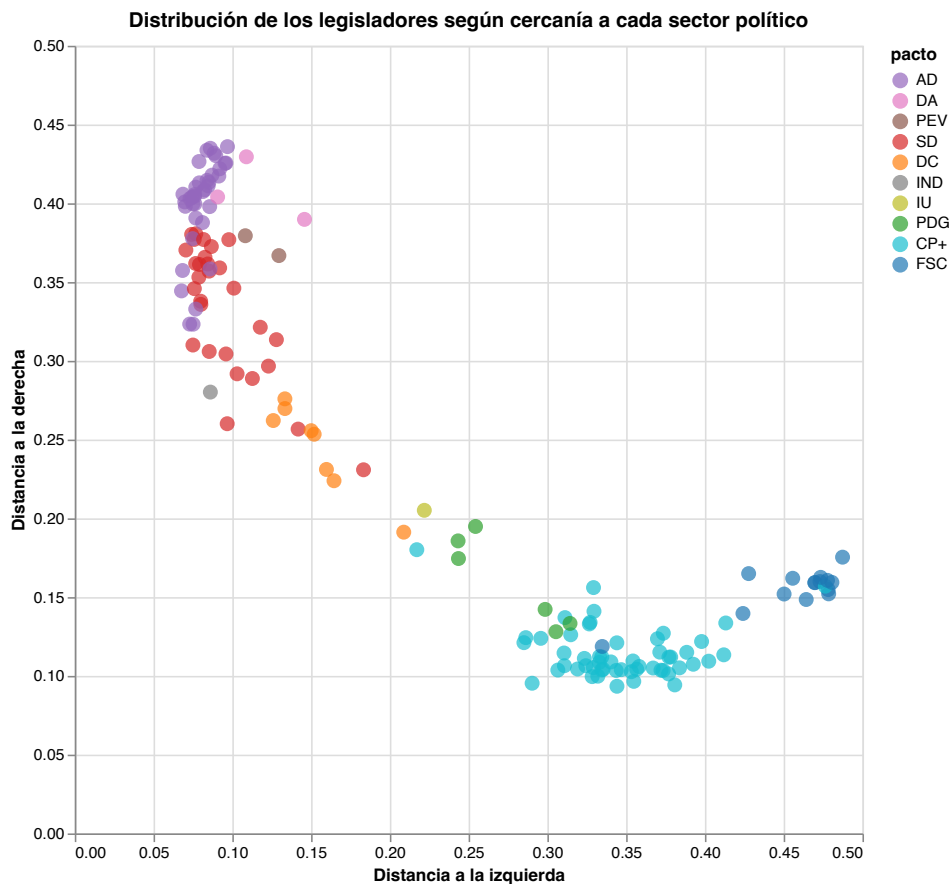
RESULTADOS

A continuación, se presenta un mapa político que ordena a los diputados según su distancia al promedio de la izquierda y de la derecha. Los diputados se colorean a partir del pacto en el que fueron electos, a excepción del caso de Nuevo Pacto Social, en donde se decidió hacer la diferencia entre el Socialismo Democrático (rojo) y la Democracia Cristiana (anaranjado).

Dentro de la izquierda, Apruebo Dignidad y Socialismo Democrático ocupan distintos espacios en el espectro político. La alianza de origen del Presidente Boric se ubica en su mayoría más alejada de la derecha, mientras que en la segunda hay mayor apertura hacia la oposición. La Democracia Cristiana se aleja del promedio de la izquierda.

En el Partido de la Gente (verde) vemos una división. De sus seis representantes, una mitad se ubica cerca de Chile Podemos Más (celeste) y la otra mitad en un pequeño grupo apartado tanto de la izquierda como de la derecha. Dicho grupo ocupa el centro del mapa y lo integran 6 legisladores de diversos orígenes electorales: 3 del PDG, 1 DC, 1 CP+ y 1 IU (verde claro). Republicanos (azul) se perfila como una agrupación apartada tanto de la izquierda como del resto de la oposición de centroderecha.

FIGURA 1: Mapa de los legisladores según pactos

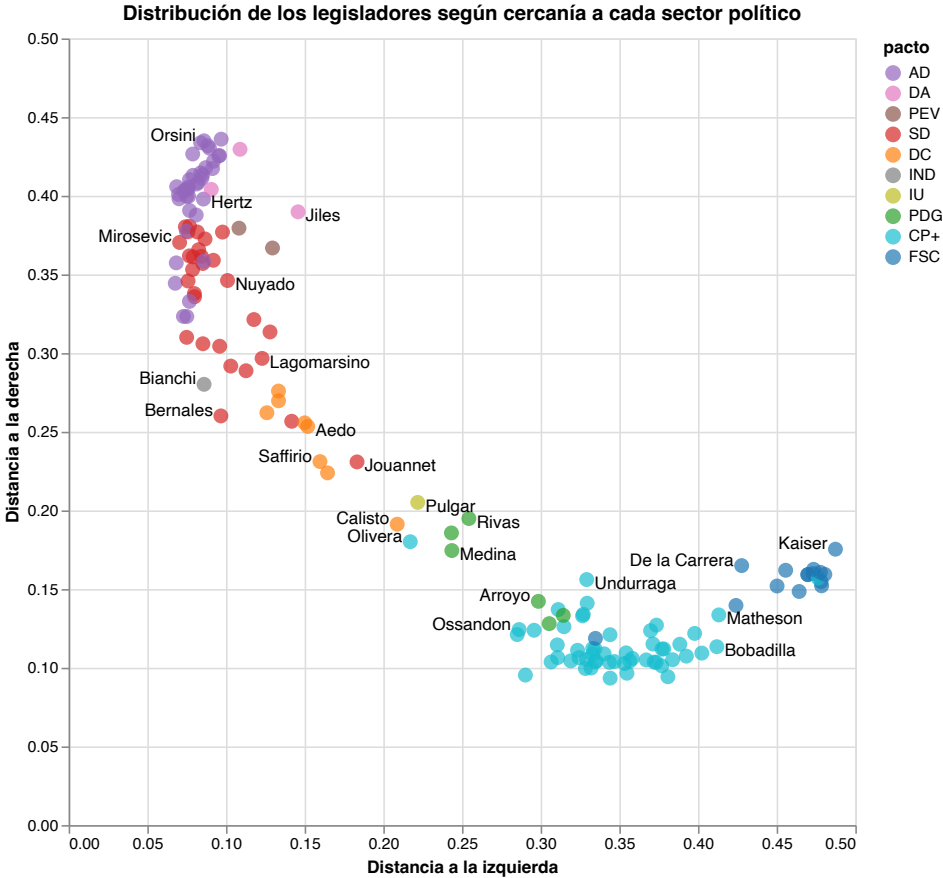


La Figura 2 presenta el mismo tipo de información que la Figura 1, pero se añaden las posiciones de algunos parlamentarios.

En específico, es importante destacar que el grupo de los seis legisladores ubicados en el centro se encuentran Calisto (ex DC), Olivera (ex RN), Pulgar (IU), y los PDG, Oyarzo, Rivas y Medina. Los diputados Jouannet (electo PR), Saffirio (Ind DC) y Joanna Pérez (ex DC) son los diputados de centro izquierda más cercanos a este grupo de centro. Los diputados del PDG cercanos a Chile Podemos Más son Arroyo, Pino y Ahumada.

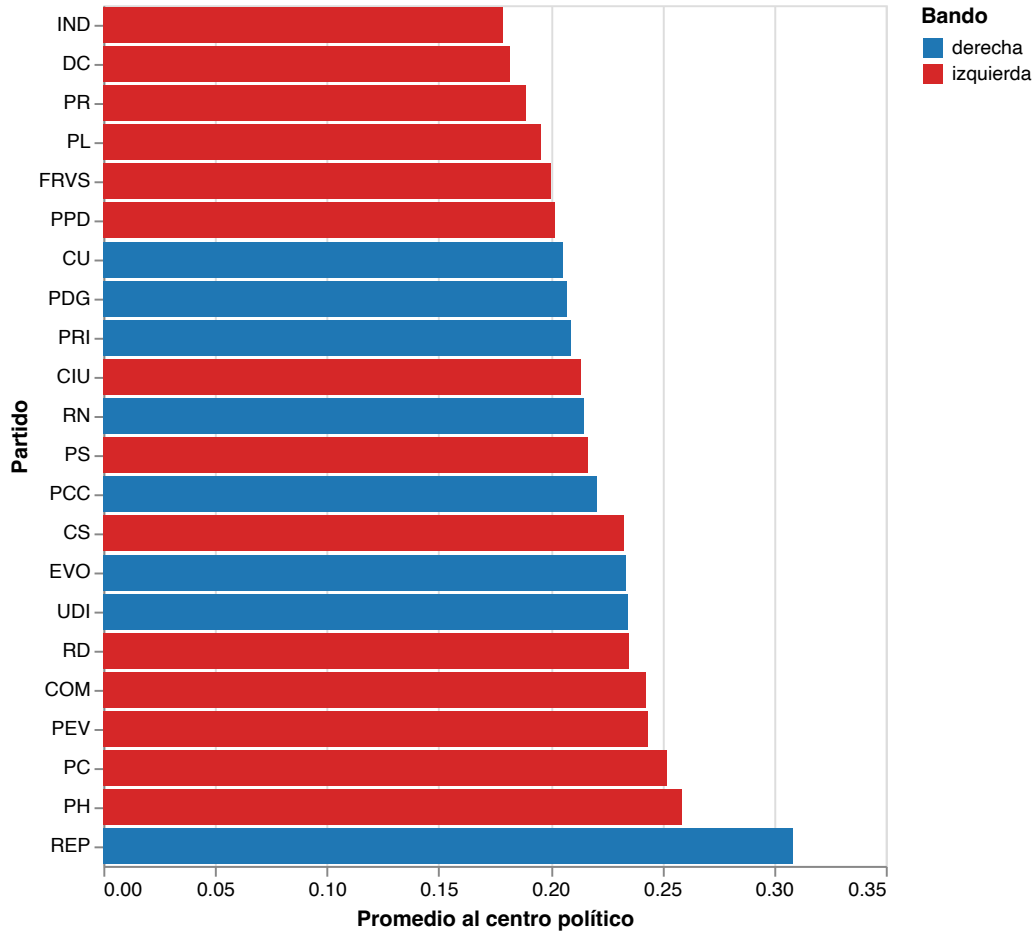
El actual presidente de la Cámara, Vlado Mirosevic se encuentra en medio de las dos coaliciones de gobierno, más cercano a la derecha que la mayoría de Apruebo Dignidad, pero más alejado que el promedio del Socialismo Democrático.

FIGURA 2: Mapa según pactos con nombre de algunos legisladores



La Figura 3 muestra el promedio de cada partido a la distancia hacia el centro político. Se ve claramente que Republicanos es el más lejano al centro desde la derecha, seguido por el Partido Humanista y el Partido Comunista desde la izquierda. Es interesante analizar que Evópoli y la UDI tienen niveles muy similares de distancia respecto al centro. Los partidos más centristas son la Democracia Cristiana y el Partido Radical.

FIGURA 3: Promedio de cada partido a la distancia hacia el centro



A pesar de tener la misma cantidad de legisladores, Apruebo Dignidad y Nuevo Pacto Social son dos pactos con características diferentes. De acuerdo a la desviación estándar con respecto a la derecha, los diputados de Apruebo Dignidad son más cohesionados (0.030), mientras que Nuevo Pacto Social (0.054) tiene una mayor diversidad de posturas frente a la derecha.

Con respecto a la derecha, los legisladores de Chile Podemos Más y Frente Social Cristiano presentan dispersiones parecidas frente a la izquierda (0.041 y 0.38 respectivamente), siendo los segundos más alejados de la izquierda y del centro en promedio.

TABLA 3: Distancia promedio (μ) y desviación estándar (σ) de los legisladores de cada pacto a los distintos indicadores

Pacto		Distancia al Centro		Distancia a la izquierda		Distancia a la derecha	
Sigla	Cantidad	μ	σ	μ	σ	μ	σ
IND	1	0,179		0,086		0,280	
NPS	37	0,201	0,019	0,107	0,035	0,315	0,054
IU	1	0,205		0,222		0,205	
PDG	6	0,208	0,009	0,277	0,033	0,160	0,029
CP+	53	0,225	0,023	0,347	0,041	0,115	0,017
AD	37	0,239	0,019	0,081	0,008	0,400	0,030
PEV	2	0,244	0,003	0,119	0,015	0,373	0,009
DA	3	0,259	0,011	0,115	0,028	0,408	0,020
FSC	15	0,303	0,025	0,456	0,038	0,155	0,013

Dentro de la derecha, Renovación Nacional es el partido de derecha más disperso con respecto a la izquierda, mientras que Republicanos es el más cohesionado. Su desviación estándar con respecto a la izquierda es 0.019, menor que la UDI (0.028) y mucho menor que la del resto de Chile Podemos Más (EVO y RN con 0.040 y 0.044 respectivamente).

Con respecto a la distancia a la derecha, los partidos del Socialismo Democrático son más dispersos (PL, PR y PPD con 0.057, 0.044 y 0.041 respectivamente). La excepción es el Partido Socialista, cuya desviación estándar es 0.014. En cambio, los diputados de Apruebo Dignidad tienen una menor variabilidad, es decir, tienden a tener posturas más alineadas frente a la derecha (PC, FRVS, CS, COM y RD con 0.011, 0.024, 0.028, 0.030 y 0.036).

TABLA 4: Distancia promedio (μ) y desviación estándar (σ) de los legisladores de cada partido a los distintos indicadores

Pacto		Distancia al Centro		Distancia a la izquierda		Distancia a la derecha	
Sigla	Cantidad	μ	σ	μ	σ	μ	σ
IND	1	0,179		0,086		0,280	
DC	8	0,182	0,007	0,153	0,026	0,245	0,028
PR	4	0,189	0,009	0,118	0,048	0,292	0,044
PL	4	0,195	0,029	0,092	0,018	0,323	0,057
FRVS	2	0,200	0,007	0,071	0,003	0,340	0,024
PPD	7	0,202	0,016	0,099	0,024	0,317	0,041
CU	1	0,205		0,222		0,205	
PDG	6	0,208	0,009	0,277	0,03	0,160	0,029
PRI	1	0,209		0,330		0,141	
CIU	1	0,213		0,128		0,313	
RN	25	0,215	0,025	0,328	0,044	0,114	0,020
PS	13	0,217	0,009	0,083	0,009	0,362	0,014
PCC	1	0,221		0,335		0,119	
CS	9	0,233	0,014	0,075	0,004	0,392	0,028
EVO	4	0,234	0,025	0,356	0,040	0,130	0,025
UDI	23	0,235	0,016	0,366	0,028	0,111	0,009
RD	8	0,235	0,021	0,077	0,008	0,394	0,036
COM	6	0,242	0,017	0,083	0,007	0,403	0,030
PEV	2	0,244	0,003	0,119	0,015	0,373	0,009
PC	12	0,252	0,008	0,087	0,006	0,417	0,011
PH	3	0,259	0,011	0,115	0,028	0,408	0,020
REP	14	0,308	0,012	0,465	0,019	0,158	0,008

Hay tres diputados del PDG que tienen distancias a la izquierda similares a diputados de Chile Podemos Más. Arroyo y Pino, ambos PDG, se parecen en sus votaciones a Lavín (UDI) y Celis (RN), mientras que Ahumada (PDG) se parece a los RN Durán y Natalia Romero. Los diputados Republicanos, particularmente Kaiser, Ojeda y Araya, son los más distantes de la izquierda.

TABLA 5: Diputados cercanos a la derecha ordenados según su distancia a la izquierda

Nº	Nombre y Partido		Distancia		
			Centro	Izq	Der
1	Olivera, Erika	RN	0,164	0,217	0,180
2	Pulgar, Francisco	CU	0,205	0,222	0,205
3	Oyarzo, Rubén Darío	PDG	0,202	0,243	0,186
4	Medina, Karen	PDG	0,196	0,244	0,174
5	Rivas, Gaspar	PDG	0,208	0,254	0,195
6	Rey, Hugo	RN	0,195	0,285	0,121
7	Ossandón, Ximena	RN	0,193	0,286	0,124
8	Labra, Paula	RN	0,190	0,290	0,095
9	Lavín, Joaquín	UDI	0,201	0,296	0,124
10	Arroyo, Roberto	PDG	0,209	0,299	0,142
11	Pino, Víctor Alejandro	PDG	0,207	0,305	0,128
12	Celis, Andrés	RN	0,199	0,307	0,104
13	Longton, Andrés	RN	0,207	0,311	0,115
14	Morales, Carla	RN	0,202	0,311	0,106
15	Durán, Jorge	RN	0,216	0,311	0,137
16	Ahumada, Yovana	PDG	0,223	0,314	0,133
17	Romero, Natalia	UDI	0,213	0,315	0,126
18	Durán, Eduardo	RN	0,204	0,319	0,104
19	Cordero, María Luisa	RN	0,213	0,323	0,111
20	Beltrán, Juan Carlos	RN	0,214	0,324	0,106
21	Muñoz, Francesca	RN	0,217	0,327	0,133
22	Guzmán, Jorge	EVO	0,215	0,327	0,134
23	González, Mauro	RN	0,208	0,328	0,100
24	Flores, Camila	RN	0,214	0,329	0,105
25	Undurraga, Francisco	EVO	0,231	0,329	0,156
26	Lee, Enrique	PRI	0,209	0,330	0,141
27	Raphael, Marcia	RN	0,213	0,332	0,100
28	Cid, Sofía	RN	0,215	0,333	0,109
29	Pérez, Marlene	UDI	0,214	0,333	0,112
30	Castro, José Miguel	RN	0,219	0,335	0,112
31	Sauerbaum, Frank	RN	0,218	0,335	0,104
32	Concha, Sara	PCC	0,221	0,335	0,119

Nº	Nombre y Partido		Distancia		
			Centro	Izq	Der
33	Berger, Bernardo	RN	0,216	0,335	0,104
34	Mellado, Miguel	RN	0,222	0,340	0,109
35	Moreira, Cristhian	UDI	0,216	0,344	0,103
36	Carter, Álvaro	UDI	0,228	0,344	0,121
37	Bravo, Marta	UDI	0,208	0,344	0,093
38	Becker, Miguel Ángel	RN	0,224	0,347	0,104
39	Bórquez, Fernando	UDI	0,224	0,353	0,103
40	Rathgeb, Jorge	RN	0,230	0,354	0,109
41	Teao, Hotuiti	EVO	0,220	0,355	0,097
42	Martínez, Cristóbal	UDI	0,229	0,357	0,104
43	Schalper, Diego	RN	0,226	0,358	0,106
44	Cornejo, Eduardo	UDI	0,231	0,367	0,105
45	Alessandri, Jorge	UDI	0,245	0,370	0,124
46	Coloma, Juan Antonio	UDI	0,239	0,371	0,115
47	Leal, Henry	UDI	0,235	0,372	0,104
48	Lilayu, Daniel	UDI	0,237	0,373	0,103
49	Fuenzalida, Juan	UDI	0,248	0,374	0,127
50	Donoso, Felipe	UDI	0,236	0,377	0,101
51	Trisotti, Renzo	UDI	0,243	0,377	0,112
52	Von Mühlenbrock, G.	UDI	0,242	0,378	0,112
53	Del Real, Catalina	RN	0,236	0,381	0,094
54	Weisse, Flor	UDI	0,242	0,384	0,105
55	Sulantay, Marco Antonio	UDI	0,251	0,388	0,115
56	Ramírez, Guillermo	UDI	0,246	0,393	0,107
57	Benavente, Gustavo	UDI	0,257	0,398	0,122
58	Labbé, Cristian	UDI	0,252	0,402	0,109
59	Bobadilla, Sergio	UDI	0,262	0,412	0,113
60	Matheson, Christian	EVO	0,269	0,413	0,134
61	Jürgensen, Harry	REP	0,279	0,424	0,140
62	De la Carrera, Gonzalo	REP	0,295	0,428	0,165
63	Naveillan, Gloria	REP	0,298	0,450	0,152
64	Barchiesi, Chiara	REP	0,306	0,456	0,162
65	Irarrázaval, Juan	REP	0,304	0,464	0,148
66	Meza, José Carlos	REP	0,312	0,470	0,159
67	Romero, Agustín	REP	0,312	0,470	0,159
68	Schubert, Stephan	REP	0,313	0,473	0,160
69	Sánchez, Luis	REP	0,315	0,473	0,163
70	Romero, Leonidas	RN	0,314	0,476	0,157
71	Moreno, Benjamín	REP	0,316	0,478	0,161
72	Urruticoechea, Cristóbal	REP	0,314	0,478	0,155
73	Araya, Cristián	REP	0,312	0,479	0,152
74	Ojeda, Mauricio	REP	0,317	0,481	0,159
75	Kaiser, Johannes	REP	0,327	0,487	0,175

Los diputados Calisto (ex DC), Pérez (ex DC) y Jouannet (Ind PR) son los más cercanos a la derecha, mientras que los más lejanos son Ramírez (PC), Orsini (RD) y Santibáñez (PC).

TABLA 6: Diputados cercanos a la izquierda ordenados según su distancia a la derecha

Nº	Nombre y Partido		Distancia		
			Centro	Izq	Der
1	Calisto, Miguel Ángel	DC	0,173	0,209	0,191
2	Pérez, Joanna	DC	0,177	0,165	0,224
3	Jouannet, Andrés	PR	0,190	0,183	0,231
4	Saffirio, Jorge	DC	0,180	0,160	0,231
5	Aedo, Eric	DC	0,187	0,152	0,253
6	Camaño, Felipe	DC	0,190	0,150	0,256
7	Alinco, René	PPD	0,188	0,142	0,257
8	Bernales, Alejandro	PL	0,163	0,097	0,260
9	Cifuentes, Ricardo	DC	0,176	0,126	0,262
10	Undurraga, Alberto	DC	0,180	0,133	0,270
11	Barría, Héctor	DC	0,191	0,133	0,276
12	Bianchi, Carlos	IND	0,179	0,086	0,280
13	Videla, Sebastián	PL	0,178	0,113	0,289
14	González, Marta	PPD	0,187	0,103	0,292
15	Lagomarsino, Tomás	PR	0,187	0,123	0,297
16	Soto, Raúl	PPD	0,195	0,096	0,304
17	Sepúlveda, Alexis	PR	0,178	0,085	0,306
18	Marzán, Carolina	PPD	0,189	0,075	0,310
19	Ulloa, Héctor	CIU	0,213	0,128	0,313
20	Araya, Jaime	PPD	0,212	0,118	0,321
21	Rosas, Patricio	CS	0,197	0,075	0,323
22	Mulet, Jaime	FRVS	0,196	0,073	0,323
23	Bulnes, Mercedes	RD	0,204	0,077	0,333
24	Mellado, Cosme	PR	0,200	0,080	0,336
25	Soto, Leonardo	PS	0,198	0,080	0,338
26	Brito, Jorge	RD	0,204	0,068	0,344
27	Naranjo, Jaime	PS	0,209	0,076	0,346
28	Nuyado, Emilia	PS	0,222	0,101	0,346
29	Ilabaca, Marcos	PS	0,209	0,079	0,353
30	Tapia, Cristián	PPD	0,215	0,085	0,357
31	Bugueño, Félix	FRVS	0,205	0,068	0,357
32	Musante, Camila	COM	0,221	0,086	0,358
33	Manouchehri, Daniel	PS	0,213	0,092	0,359
34	Astudillo, Danisa	PS	0,218	0,079	0,361
35	Leiva, Raúl	PS	0,212	0,084	0,361

Nº	Nombre y Partido		Distancia		
			Centro	Izq	Der
36	Melo, Daniel	PS	0,211	0,077	0,362
37	Bravo, Ana María	PS	0,220	0,083	0,366
38	González, Félix	PEV	0,246	0,130	0,367
39	Mirosevic, Vlado	PL	0,218	0,071	0,370
40	Malla, Luis	PL	0,222	0,087	0,373
41	Venegas, Nelson	PS	0,234	0,098	0,377
42	Cicardini, Daniella	PS	0,226	0,082	0,377
43	De Rementería, Tomás	PS	0,221	0,076	0,377
44	Rojas, Camila	COM	0,226	0,075	0,378
45	Delgado, Viviana	PEV	0,241	0,108	0,379
46	Santana, Juan	PS	0,224	0,074	0,380
47	Molina, Helia	PPD	0,226	0,077	0,381
48	Sagardia, Clara	CS	0,233	0,081	0,388
49	Jiles, Pamela	PH	0,262	0,146	0,390
50	Riquelme, Marcela	CS	0,232	0,077	0,391
51	Hertz, Carmen	PC	0,242	0,086	0,398
52	Morales, Javiera	CS	0,233	0,070	0,398
53	Ibáñez, Diego	CS	0,237	0,075	0,400
54	Winter, Gonzalo	CS	0,237	0,076	0,400
55	Bello, María Francisca	CS	0,234	0,070	0,401
56	Schneider, Emilia	COM	0,238	0,073	0,403
57	Veloso, Consuelo	RD	0,239	0,075	0,404
58	Palma, Hernán	PH	0,247	0,091	0,404
59	Yeomans, Gael	CS	0,240	0,076	0,404
60	Giordano, Andrés	RD	0,239	0,076	0,406
61	Pérez, Catalina	RD	0,237	0,069	0,406
62	Cuello, Luis Alberto	PC	0,244	0,081	0,407
63	Tello, Carolina	PC	0,245	0,082	0,409
64	Sáez, Jaime	RD	0,243	0,077	0,410
65	Cariola, Karol	PC	0,247	0,085	0,411
66	Serrano, Daniela	PC	0,246	0,079	0,413
67	Placencia, Alejandra	PC	0,249	0,085	0,413
68	Barrera, Boris	PC	0,249	0,084	0,415
69	Ñanco, Ericka	RD	0,254	0,091	0,417
70	Mix, Claudia	COM	0,251	0,087	0,418
71	Castillo, Nathalie	PC	0,257	0,092	0,422
72	Acevedo, M. Candelaria	PC	0,260	0,095	0,425
73	Pizarro, Lorena	PC	0,261	0,096	0,426
74	Fries, Lorena	CS	0,250	0,079	0,427
75	Arce, Mónica	PH	0,267	0,109	0,430
76	Gazmuri, Ana María	COM	0,260	0,090	0,430

Nº	Nombre y Partido		Distancia		
			Centro	Izq	Der
77	Hirsch, Tomás	COM	0,260	0,088	0,432
78	Santibáñez, Marisela	PC	0,258	0,084	0,434
79	Orsini, Maite	RD	0,260	0,086	0,435
80	Ramírez, Matías	PC	0,266	0,097	0,436

Los diputados Bravo (UDI), Del Real (RN) y Labra (RN) son los más cohesionados con el promedio de la derecha. En cambio, dentro de los más distanciados del punto medio de la derecha se encuentran los diputados Pulgar, Rivas, Oyarzo y Olivera. Les siguen predominantemente diputados Republicanos como Kaiser y De la Carrera.

TABLA 7: Diputados de derecha ordenados según su distancia al propio conglomerado

Nº	Nombre y Partido		Distancia		
			Centro	Izq	Der
1	Bravo, Marta	UDI	0,208	0,344	0,093
2	Del Real, Catalina	RN	0,236	0,381	0,094
3	Labra, Paula	RN	0,190	0,290	0,095
4	Teao, Hotuiti	EVO	0,220	0,355	0,097
5	González, Mauro	RN	0,208	0,328	0,100
6	Raphael, Marcia	RN	0,213	0,332	0,100
7	Donoso, Felipe	UDI	0,236	0,377	0,101
8	Bórquez, Fernando	UDI	0,224	0,353	0,103
9	Moreira, Cristhian	UDI	0,216	0,344	0,103
10	Lilayu, Daniel	UDI	0,237	0,373	0,103
11	Leal, Henry	UDI	0,235	0,372	0,104
12	Celis, Andrés	RN	0,199	0,307	0,104
13	Sauerbaum, Frank	RN	0,218	0,335	0,104
14	Becker, Miguel Ángel	RN	0,224	0,347	0,104
15	Berger, Bernardo	RN	0,216	0,335	0,104
16	Martínez, Cristóbal	UDI	0,229	0,357	0,104
17	Durán, Eduardo	RN	0,204	0,319	0,104
18	Cornejo, Eduardo	UDI	0,231	0,367	0,105
19	Weisse, Flor	UDI	0,242	0,384	0,105
20	Flores, Camila	RN	0,214	0,329	0,105
21	Schalper, Diego	RN	0,226	0,358	0,106
22	Beltrán, Juan Carlos	RN	0,214	0,324	0,106
23	Morales, Carla	RN	0,202	0,311	0,106
24	Ramírez, Guillermo	UDI	0,246	0,393	0,107
25	Cid, Sofía	RN	0,215	0,333	0,109
26	Mellado, Miguel	RN	0,222	0,340	0,109
27	Labbé, Cristian	UDI	0,252	0,402	0,109
28	Rathgeb, Jorge	RN	0,230	0,354	0,109
29	Cordero, María Luisa	RN	0,213	0,323	0,111
30	Trisotti, Renzo	UDI	0,243	0,377	0,112
31	Von Mühlenbrock, G.	UDI	0,242	0,378	0,112
32	Castro, José Miguel	RN	0,219	0,335	0,112
33	Pérez, Marlene	UDI	0,214	0,333	0,112
34	Bobadilla, Sergio	UDI	0,262	0,412	0,113

Nº	Nombre y Partido		Distancia		
			Centro	Izq	Der
35	Longton, Andrés	RN	0,207	0,311	0,115
36	Sulantay, Marco Antonio	UDI	0,251	0,388	0,115
37	Coloma, Juan Antonio	UDI	0,239	0,371	0,115
38	Concha, Sara	PCC	0,221	0,335	0,119
39	Carter, Álvaro	UDI	0,228	0,344	0,121
40	Rey, Hugo	RN	0,195	0,285	0,121
41	Benavente, Gustavo	UDI	0,257	0,398	0,122
42	Alessandri, Jorge	UDI	0,245	0,370	0,124
43	Lavín, Joaquín	UDI	0,201	0,296	0,124
44	Ossandón, Ximena	RN	0,193	0,286	0,124
45	Romero, Natalia	UDI	0,213	0,315	0,126
46	Fuenzalida, Juan	UDI	0,248	0,374	0,127
47	Pino, Víctor Alejandro	PDG	0,207	0,305	0,128
48	Muñoz, Francesca	RN	0,217	0,327	0,133
49	Ahumada, Yovana	PDG	0,223	0,314	0,133
50	Matheson, Christian	EVO	0,269	0,413	0,134
51	Guzmán, Jorge	EVO	0,215	0,327	0,134
52	Durán, Jorge	RN	0,216	0,311	0,137
53	Jürgensen, Harry	REP	0,279	0,424	0,140
54	Lee, Enrique	PRI	0,209	0,330	0,141
55	Arroyo, Roberto	PDG	0,209	0,299	0,142
56	Irarrázaval, Juan	REP	0,304	0,464	0,148
57	Naveillan, Gloria	REP	0,298	0,450	0,152
58	Araya, Cristián	REP	0,312	0,479	0,152
59	Urruticoechea, Cristóbal	REP	0,314	0,478	0,155
60	Undurraga, Francisco	EVO	0,231	0,329	0,156
61	Romero, Leonidas	RN	0,314	0,476	0,157
62	Meza, José Carlos	REP	0,312	0,470	0,159
63	Romero, Agustín	REP	0,312	0,470	0,159
64	Ojeda, Mauricio	REP	0,317	0,481	0,159
65	Schubert, Stephan	REP	0,313	0,473	0,160
66	Moreno, Benjamín	REP	0,316	0,478	0,161
67	Barchiesi, Chiara	REP	0,306	0,456	0,162
68	Sánchez, Luis	REP	0,315	0,473	0,163
69	De la Carrera, Gonzalo	REP	0,295	0,428	0,165
70	Medina, Karen	PDG	0,196	0,244	0,174
71	Kaiser, Johannes	REP	0,327	0,487	0,175
72	Olivera, Erika	RN	0,164	0,217	0,180
73	Oyarzo, Rubén Darío	PDG	0,202	0,243	0,186
74	Rivas, Gaspar	PDG	0,208	0,254	0,195
75	Pulgar, Francisco	CU	0,205	0,222	0,205

Los cinco diputados más cercanos al promedio de la izquierda pertenecen a Apruebo Dignidad. Los más alejados militan actualmente en Demócratas y Amarillos por Chile.

TABLA 8: Diputados de izquierda ordenados según su distancia al propio conglomerado

Nº	Nombre y Partido		Distancia		
			Centro	Izq	Der
1	Brito, Jorge	RD	0,204	0,068	0,344
2	Bugueño, Félix	FRVS	0,205	0,068	0,357
3	Pérez, Catalina	RD	0,237	0,069	0,406
4	Bello, María Francisca	CS	0,234	0,070	0,401
5	Morales, Javiera	CS	0,233	0,070	0,398
6	Mirosevic, Vlado	PL	0,218	0,071	0,370
7	Mulet, Jaime	FRVS	0,196	0,073	0,323
8	Schneider, Emilia	COM	0,238	0,073	0,403
9	Santana, Juan	PS	0,224	0,074	0,380
10	Veloso, Consuelo	RD	0,239	0,075	0,404
11	Rojas, Camila	COM	0,226	0,075	0,378
12	Ibáñez, Diego	CS	0,237	0,075	0,400
13	Marzán, Carolina	PPD	0,189	0,075	0,310
14	Rosas, Patricio	CS	0,197	0,075	0,323
15	De Rementería, Tomás	PS	0,221	0,076	0,377
16	Naranjo, Jaime	PS	0,209	0,076	0,346
17	Yeomans, Gael	CS	0,240	0,076	0,404
18	Giordano, Andrés	RD	0,239	0,076	0,406
19	Winter, Gonzalo	CS	0,237	0,076	0,400
20	Melo, Daniel	PS	0,211	0,077	0,362
21	Bulnes, Mercedes	RD	0,204	0,077	0,333
22	Sáez, Jaime	RD	0,243	0,077	0,410
23	Molina, Helia	PPD	0,226	0,077	0,381
24	Riquelme, Marcela	CS	0,232	0,077	0,391
25	Ilabaca, Marcos	PS	0,209	0,079	0,353
26	Fries, Lorena	CS	0,250	0,079	0,427
27	Serrano, Daniela	PC	0,246	0,079	0,413
28	Astudillo, Danisa	PS	0,218	0,079	0,361
29	Soto, Leonardo	PS	0,198	0,080	0,338
30	Mellado, Cosme	PR	0,200	0,080	0,336
31	Sagardia, Clara	CS	0,233	0,081	0,388
32	Cuello, Luis Alberto	PC	0,244	0,081	0,407
33	Cicardini, Daniella	PS	0,226	0,082	0,377
34	Tello, Carolina	PC	0,245	0,082	0,409

Nº	Nombre y Partido		Distancia		
			Centro	Izq	Der
35	Bravo, Ana María	PS	0,220	0,083	0,366
36	Santibáñez, Marisela	PC	0,258	0,084	0,434
37	Barrera, Boris	PC	0,249	0,084	0,415
38	Leiva, Raúl	PS	0,212	0,084	0,361
39	Cariola, Karol	PC	0,247	0,085	0,411
40	Placencia, Alejandra	PC	0,249	0,085	0,413
41	Tapia, Cristián	PPD	0,215	0,085	0,357
42	Sepúlveda, Alexis	PR	0,178	0,085	0,306
43	Hertz, Carmen	PC	0,242	0,086	0,398
44	Musante, Camila	COM	0,221	0,086	0,358
45	Orsini, Maite	RD	0,260	0,086	0,435
46	Bianchi, Carlos	IND	0,179	0,086	0,280
47	Malla, Luis	PL	0,222	0,087	0,373
48	Mix, Claudia	COM	0,251	0,087	0,418
49	Hirsch, Tomás	COM	0,260	0,088	0,432
50	Gazmuri, Ana María	COM	0,260	0,090	0,430
51	Palma, Hernán	PH	0,247	0,091	0,404
52	Ñanco, Ericka	RD	0,254	0,091	0,417
53	Manouchehri, Daniel	PS	0,213	0,092	0,359
54	Castillo, Nathalie	PC	0,257	0,092	0,422
55	Acevedo, M. Candelaria	PC	0,260	0,095	0,425
56	Pizarro, Lorena	PC	0,261	0,096	0,426
57	Soto, Raúl	PPD	0,195	0,096	0,304
58	Bernales, Alejandro	PL	0,163	0,097	0,260
59	Ramírez, Matías	PC	0,266	0,097	0,436
60	Venegas, Nelson	PS	0,234	0,098	0,377
61	Nuyado, Emilia	PS	0,222	0,101	0,346
62	González, Marta	PPD	0,187	0,103	0,292
63	Delgado, Viviana	PEV	0,241	0,108	0,379
64	Arce, Mónica	PH	0,267	0,109	0,430
65	Videla, Sebastián	PL	0,178	0,113	0,289
66	Araya, Jaime	PPD	0,212	0,118	0,321
67	Lagomarsino, Tomás	PR	0,187	0,123	0,297
68	Cifuentes, Ricardo	DC	0,176	0,126	0,262
69	Ulloa, Héctor	CIU	0,213	0,128	0,313
70	González, Félix	PEV	0,246	0,130	0,367
71	Barría, Héctor	DC	0,191	0,133	0,276
72	Undurraga, Alberto	DC	0,180	0,133	0,270
73	Alinco, René	PPD	0,188	0,142	0,257
74	Jiles, Pamela	PH	0,262	0,146	0,390
75	Camaño, Felipe	DC	0,190	0,150	0,256
76	Aedo, Eric	DC	0,187	0,152	0,253

Nº	Nombre y Partido		Distancia		
			Centro	Izq	Der
77	Saffirio, Jorge	DC	0,180	0,160	0,231
78	Pérez, Joanna	DC	0,177	0,165	0,224
79	Jouannet, Andrés	PR	0,190	0,183	0,231
80	Calisto, Miguel Ángel	DC	0,173	0,209	0,191

A continuación se ordenan a los diputados de izquierda a derecha. Para la izquierda el criterio de ordenación se basa en su distancia a la derecha. Para la derecha se utilizó el mismo criterio con respecto a la izquierda.

TABLA 9: Diputados ordenados de izquierda a derecha

Nº	Nombre	Partido	Pacto	Distrito	Distancia al Centro	Distancia a la izquierda	Distancia a la derecha
1	Ramírez, Matías	PC	AD	2	0,266	0,097	0,436
2	Orsini, Maite	RD	AD	9	0,260	0,086	0,435
3	Santibáñez, Marisela	PC	AD	14	0,258	0,084	0,434
4	Hirsch, Tomás	COM	AD	11	0,260	0,088	0,432
5	Gazmuri, Ana María	COM	AD	12	0,260	0,090	0,430
6	Arce, Mónica	PH	DA	12	0,267	0,109	0,430
7	Fries, Lorena	CS	AD	10	0,250	0,079	0,427
8	Pizarro, Lorena	PC	AD	13	0,261	0,096	0,426
9	Acevedo, María Candelaria	PC	AD	20	0,260	0,095	0,425
10	Castillo, Nathalie	PC	AD	5	0,257	0,092	0,422
11	Mix, Claudia	COM	AD	8	0,251	0,087	0,418
12	Ñanco, Ericka	RD	AD	23	0,254	0,091	0,417
13	Barrera, Boris	PC	AD	9	0,249	0,084	0,415
14	Placencia, Alejandra	PC	AD	10	0,249	0,085	0,413
15	Serrano, Daniela	PC	AD	12	0,246	0,079	0,413
16	Cariola, Karol	PC	AD	9	0,247	0,085	0,411
17	Sáez, Jaime	RD	AD	26	0,243	0,077	0,410
18	Tello, Carolina	PC	AD	5	0,245	0,082	0,409
19	Cuello, Luis Alberto	PC	AD	7	0,244	0,081	0,407
20	Pérez, Catalina	RD	AD	3	0,237	0,069	0,406
21	Giordano, Andrés	RD	AD	9	0,239	0,076	0,406
22	Yeomans, Gael	CS	AD	13	0,240	0,076	0,404
23	Palma, Hernán	PH	DA	12	0,247	0,091	0,404
24	Veloso, Consuelo	RD	AD	18	0,239	0,075	0,404
25	Schneider, Emilia	COM	AD	10	0,238	0,073	0,403
26	Bello, María Francisca	CS	AD	6	0,234	0,070	0,401
27	Winter, Gonzalo	CS	AD	10	0,237	0,076	0,400
28	Ibáñez, Diego	CS	AD	6	0,237	0,075	0,400
29	Morales, Javiera	CS	AD	28	0,233	0,070	0,398
30	Hertz, Carmen	PC	AD	8	0,242	0,086	0,398
31	Riquelme, Marcela	CS	AD	15	0,232	0,077	0,391
32	Jiles, Pamela	PH	DA	12	0,262	0,146	0,390
33	Sagardia, Clara	CS	AD	21	0,233	0,081	0,388
34	Molina, Helia	PPD	SD	10	0,226	0,077	0,381
35	Santana, Juan	PS	SD	4	0,224	0,074	0,380

Nº	Nombre	Partido	Pacto	Distrito	Distancia al Centro	Distancia a la izquierda	Distancia a la derecha
36	Delgado, Viviana	PEV	PEV	8	0,241	0,108	0,379
37	Rojas, Camila	COM	AD	7	0,226	0,075	0,378
38	De Rementería, Tomás	PS	SD	7	0,221	0,076	0,377
39	Cícardini, Daniella	PS	SD	4	0,226	0,082	0,377
40	Venegas, Nelson	PS	SD	6	0,234	0,098	0,377
41	Malla, Luis	PL	SD	1	0,222	0,087	0,373
42	Mirosevic, Vlado	PL	SD	1	0,218	0,071	0,370
43	González, Félix	PEV	PEV	20	0,246	0,130	0,367
44	Bravo, Ana María	PS	SD	24	0,220	0,083	0,366
45	Melo, Daniel	PS	SD	13	0,211	0,077	0,362
46	Leiva, Raúl	PS	SD	14	0,212	0,084	0,361
47	Astudillo, Danisa	PS	SD	2	0,218	0,079	0,361
48	Manouchehri, Daniel	PS	SD	5	0,213	0,092	0,359
49	Musante, Camila	COM	AD	14	0,221	0,086	0,358
50	Bugueño, Félix	FRVS	AD	16	0,205	0,068	0,357
51	Tapia, Cristián	PPD	SD	4	0,215	0,085	0,357
52	Ilabaca, Marcos	PS	SD	24	0,209	0,079	0,353
53	Nuyado, Emilia	PS	SD	25	0,222	0,101	0,346
54	Naranjo, Jaime	PS	SD	18	0,209	0,076	0,346
55	Brito, Jorge	RD	AD	7	0,204	0,068	0,344
56	Soto, Leonardo	PS	SD	14	0,198	0,080	0,338
57	Mellado, Cosme	PR	SD	16	0,200	0,080	0,336
58	Bulnes, Mercedes	RD	AD	17	0,204	0,077	0,333
59	Mulet, Jaime	FRVS	AD	4	0,196	0,073	0,323
60	Rosas, Patricio	CS	AD	24	0,197	0,075	0,323
61	Araya, Jaime	PPD	SD	3	0,212	0,118	0,321
62	Ulloa, Héctor	CIU	SD	26	0,213	0,128	0,313
63	Marzán, Carolina	PPD	SD	6	0,189	0,075	0,310
64	Sepúlveda, Alexis	PR	SD	17	0,178	0,085	0,306
65	Soto, Raúl	PPD	SD	15	0,195	0,096	0,304
66	Lagomarsino, Tomás	PR	SD	7	0,187	0,123	0,297
67	González, Marta	PPD	SD	15	0,187	0,103	0,292
68	Videla, Sebastián	PL	SD	3	0,178	0,113	0,289
69	Bianchi, Carlos	IND	IND	28	0,179	0,086	0,280
70	Barría, Héctor	DC	DC	25	0,191	0,133	0,276
71	Undurraga, Alberto	DC	DC	8	0,180	0,133	0,270
72	Cifuentes, Ricardo	DC	DC	5	0,176	0,126	0,262
73	Bernales, Alejandro	PL	SD	26	0,163	0,097	0,260
74	Alinco, René	PPD	SD	27	0,188	0,142	0,257
75	Camaño, Felipe	DC	DC	19	0,190	0,150	0,256
76	Aedo, Eric	DC	DC	20	0,187	0,152	0,253
77	Saffirio, Jorge	DC	DC	22	0,180	0,160	0,231

Nº	Nombre	Partido	Pacto	Distrito	Distancia al Centro	Distancia a la izquierda	Distancia a la derecha
78	Jouannet, Andrés	PR	SD	23	0,190	0,183	0,231
79	Pérez, Joanna	DC	DC	21	0,177	0,165	0,224
80	Calisto, Miguel Ángel	DC	DC	27	0,173	0,209	0,191
81	Olivera, Erika	RN	CP+	9	0,164	0,217	0,180
82	Pulgar, Francisco	CU	IU	17	0,205	0,222	0,205
83	Oyarzo, Rubén Darío	PDG	PDG	8	0,202	0,243	0,186
84	Medina, Karen	PDG	PDG	21	0,196	0,244	0,174
85	Rivas, Gaspar	PDG	PDG	6	0,208	0,254	0,195
86	Rey, Hugo	RN	CP+	17	0,195	0,285	0,121
87	Ossandón, Ximena	RN	CP+	12	0,193	0,286	0,124
88	Labra, Paula	RN	CP+	18	0,190	0,290	0,095
89	Lavín, Joaquín	UDI	CP+	8	0,201	0,296	0,124
90	Arroyo, Roberto	PDG	PDG	20	0,209	0,299	0,142
91	Pino, Víctor Alejandro	PDG	PDG	5	0,207	0,305	0,128
92	Celis, Andrés	RN	CP+	7	0,199	0,307	0,104
93	Longton, Andrés	RN	CP+	6	0,207	0,311	0,115
94	Morales, Carla	RN	CP+	16	0,202	0,311	0,106
95	Durán, Jorge	RN	CP+	9	0,216	0,311	0,137
96	Ahumada, Yovana	PDG	PDG	3	0,223	0,314	0,133
97	Romero, Natalia	UDI	CP+	15	0,213	0,315	0,126
98	Durán, Eduardo	RN	CP+	13	0,204	0,319	0,104
99	Cordero, María Luisa	RN	CP+	10	0,213	0,323	0,111
100	Beltrán, Juan Carlos	RN	CP+	22	0,214	0,324	0,106
101	Muñoz, Francesca	RN	CP+	20	0,217	0,327	0,133
102	Guzmán, Jorge	EVO	CP+	17	0,215	0,327	0,134
103	González, Mauro	RN	CP+	26	0,208	0,328	0,100
104	Flores, Camila	RN	CP+	6	0,214	0,329	0,105
105	Undurraga, Francisco	EVO	CP+	11	0,231	0,329	0,156
106	Lee, Enrique	PRI	CP+	1	0,209	0,330	0,141
107	Raphael, Marcia	RN	CP+	27	0,213	0,332	0,100
108	Cid, Sofía	RN	CP+	4	0,215	0,333	0,109
109	Pérez, Marlene	UDI	CP+	20	0,214	0,333	0,112
110	Castro, José Miguel	RN	CP+	3	0,219	0,335	0,112
111	Sauerbaum, Frank	RN	CP+	19	0,218	0,335	0,104
112	Concha, Sara	PCC	FSC	19	0,221	0,335	0,119
113	Berger, Bernardo	RN	CP+	24	0,216	0,335	0,104
114	Mellado, Miguel	RN	CP+	23	0,222	0,340	0,109
115	Moreira, Cristhian	UDI	CP+	13	0,216	0,344	0,103
116	Carter, Álvaro	UDI	CP+	12	0,228	0,344	0,121
117	Bravo, Marta	UDI	CP+	19	0,208	0,344	0,093
118	Becker, Miguel Ángel	RN	CP+	23	0,224	0,347	0,104
119	Bórquez, Fernando	UDI	CP+	26	0,224	0,353	0,103

Nº	Nombre	Partido	Pacto	Distrito	Distancia al Centro	Distancia a la izquierda	Distancia a la derecha
120	Rathgeb, Jorge	RN	CP+	22	0,230	0,354	0,109
121	Teao, Hotuiti	EVO	CP+	7	0,220	0,355	0,097
122	Martínez, Cristóbal	UDI	CP+	19	0,229	0,357	0,104
123	Schalper, Diego	RN	CP+	15	0,226	0,358	0,106
124	Cornejo, Eduardo	UDI	CP+	16	0,231	0,367	0,105
125	Alessandri, Jorge	UDI	CP+	10	0,245	0,370	0,124
126	Coloma, Juan Antonio	UDI	CP+	14	0,239	0,371	0,115
127	Leal, Henry	UDI	CP+	23	0,235	0,372	0,104
128	Lilayu, Daniel	UDI	CP+	25	0,237	0,373	0,103
129	Fuenzalida, Juan	UDI	CP+	5	0,248	0,374	0,127
130	Donoso, Felipe	UDI	CP+	17	0,236	0,377	0,101
131	Trisotti, Renzo	UDI	CP+	2	0,243	0,377	0,112
132	Von Mühlenbrock, Gastón	UDI	CP+	24	0,242	0,378	0,112
133	Del Real, Catalina	RN	CP+	11	0,236	0,381	0,094
134	Weisse, Flor	UDI	CP+	21	0,242	0,384	0,105
135	Sulantay, Marco Antonio	UDI	CP+	5	0,251	0,388	0,115
136	Ramírez, Guillermo	UDI	CP+	11	0,246	0,393	0,107
137	Benavente, Gustavo	UDI	CP+	18	0,257	0,398	0,122
138	Labbé, Cristian	UDI	CP+	8	0,252	0,402	0,109
139	Bobadilla, Sergio	UDI	CP+	20	0,262	0,412	0,113
140	Matheson, Christian	EVO	CP+	28	0,269	0,413	0,134
141	Jürgensen, Harry	REP	FSC	25	0,279	0,424	0,140
142	De la Carrera, Gonzalo	REP	FSC	11	0,295	0,428	0,165
143	Naveillan, Gloria	REP	FSC	22	0,298	0,450	0,152
144	Barchiesi, Chiara	REP	FSC	6	0,306	0,456	0,162
145	Irarrázaval, Juan	REP	FSC	14	0,304	0,464	0,148
146	Meza, José Carlos	REP	FSC	9	0,312	0,470	0,159
147	Romero, Agustín	REP	FSC	8	0,312	0,470	0,159
148	Schubert, Stephan	REP	FSC	23	0,313	0,473	0,160
149	Sánchez, Luis	REP	FSC	7	0,315	0,473	0,163
150	Romero, Leonidas	RN	CP+	20	0,314	0,476	0,157
151	Moreno, Benjamín	REP	FSC	17	0,316	0,478	0,161
152	Urruticoechea, Cristóbal	REP	FSC	21	0,314	0,478	0,155
153	Araya, Cristián	REP	FSC	11	0,312	0,479	0,152
154	Ojeda, Mauricio	REP	FSC	23	0,317	0,481	0,159
155	Kaiser, Johannes	REP	FSC	10	0,327	0,487	0,175

Al ordenar a los 155 diputados según su distancia al centro, resulta que Bernales (PL), Olivera (ex RN) y Calisto (DC) son los más cercanos, mientras que los más alejados son los republicanos Kaiser, Ojeda y Moreno.

TABLA 10: Diputados ordenados según la distancia al centro

Nº	Nombre	Partido	Pacto	Distrito	Distancia al Centro	Distancia a la izquierda	Distancia a la derecha
1	Bernales, Alejandro	PL	NPS	26	0,163	0,097	0,260
2	Olivera, Erika	RN	CP+	9	0,164	0,217	0,180
3	Calisto, Miguel Ángel	DC	NPS	27	0,173	0,209	0,191
4	Cifuentes, Ricardo	DC	NPS	5	0,176	0,126	0,262
5	Pérez, Joanna	DC	NPS	21	0,177	0,165	0,224
6	Sepúlveda, Alexis	PR	NPS	17	0,178	0,085	0,306
7	Videla, Sebastián	PL	NPS	3	0,178	0,113	0,289
8	Bianchi, Carlos	IND	IND	28	0,179	0,086	0,280
9	Undurraga, Alberto	DC	NPS	8	0,180	0,133	0,270
10	Saffirio, Jorge	DC	NPS	22	0,180	0,160	0,231
11	Lagomarsino, Tomás	PR	NPS	7	0,187	0,123	0,297
12	González, Marta	PPD	NPS	15	0,187	0,103	0,292
13	Aedo, Eric	DC	NPS	20	0,187	0,152	0,253
14	Alinco, René	PPD	NPS	27	0,188	0,142	0,257
15	Marzán, Carolina	PPD	NPS	6	0,189	0,075	0,310
16	Jouannet, Andrés	PR	NPS	23	0,190	0,183	0,231
17	Camaño, Felipe	DC	NPS	19	0,190	0,150	0,256
18	Labra, Paula	RN	CP+	18	0,190	0,290	0,095
19	Barría, Héctor	DC	NPS	25	0,191	0,133	0,276
20	Ossandón, Ximena	RN	CP+	12	0,193	0,286	0,124
21	Rey, Hugo	RN	CP+	17	0,195	0,285	0,121
22	Soto, Raúl	PPD	NPS	15	0,195	0,096	0,304
23	Medina, Karen	PDG	PDG	21	0,196	0,244	0,174
24	Mulet, Jaime	FRVS	AD	4	0,196	0,073	0,323
25	Rosas, Patricio	CS	AD	24	0,197	0,075	0,323
26	Soto, Leonardo	PS	NPS	14	0,198	0,080	0,338
27	Celis, Andrés	RN	CP+	7	0,199	0,307	0,104
28	Mellado, Cosme	PR	NPS	16	0,200	0,080	0,336
29	Lavín, Joaquín	UDI	CP+	8	0,201	0,296	0,124
30	Morales, Carla	RN	CP+	16	0,202	0,311	0,106
31	Oyarzo, Rubén Darío	PDG	PDG	8	0,202	0,243	0,186
32	Brito, Jorge	RD	AD	7	0,204	0,068	0,344
33	Bulnes, Mercedes	RD	AD	17	0,204	0,077	0,333
34	Durán, Eduardo	RN	CP+	13	0,204	0,319	0,104
35	Bugueño, Félix	FRVS	AD	16	0,205	0,068	0,357

Nº	Nombre	Partido	Pacto	Distrito	Distancia al Centro	Distancia a la izquierda	Distancia a la derecha
36	Pulgar, Francisco	CU	IU	17	0,205	0,222	0,205
37	Pino, Víctor Alejandro	PDG	PDG	5	0,207	0,305	0,128
38	Longton, Andrés	RN	CP+	6	0,207	0,311	0,115
39	Bravo, Marta	UDI	CP+	19	0,208	0,344	0,093
40	González, Mauro	RN	CP+	26	0,208	0,328	0,100
41	Rivas, Gaspar	PDG	PDG	6	0,208	0,254	0,195
42	Naranjo, Jaime	PS	NPS	18	0,209	0,076	0,346
43	Ilabaca, Marcos	PS	NPS	24	0,209	0,079	0,353
44	Lee, Enrique	PRI	CP+	1	0,209	0,330	0,141
45	Arroyo, Roberto	PDG	PDG	20	0,209	0,299	0,142
46	Melo, Daniel	PS	NPS	13	0,211	0,077	0,362
47	Leiva, Raúl	PS	NPS	14	0,212	0,084	0,361
48	Araya, Jaime	PPD	NPS	3	0,212	0,118	0,321
49	Manouchehri, Daniel	PS	NPS	5	0,213	0,092	0,359
50	Cordero, María Luisa	RN	CP+	10	0,213	0,323	0,111
51	Raphael, Marcia	RN	CP+	27	0,213	0,332	0,100
52	Ulloa, Héctor	CIU	NPS	26	0,213	0,128	0,313
53	Romero, Natalia	UDI	CP+	15	0,213	0,315	0,126
54	Beltrán, Juan Carlos	RN	CP+	22	0,214	0,324	0,106
55	Flores, Camila	RN	CP+	6	0,214	0,329	0,105
56	Pérez, Marlene	UDI	CP+	20	0,214	0,333	0,112
57	Guzmán, Jorge	EVO	CP+	17	0,215	0,327	0,134
58	Cid, Sofía	RN	CP+	4	0,215	0,333	0,109
59	Tapia, Cristián	PPD	NPS	4	0,215	0,085	0,357
60	Berger, Bernardo	RN	CP+	24	0,216	0,335	0,104
61	Moreira, Cristhian	UDI	CP+	13	0,216	0,344	0,103
62	Durán, Jorge	RN	CP+	9	0,216	0,311	0,137
63	Muñoz, Francesca	RN	CP+	20	0,217	0,327	0,133
64	Astudillo, Danisa	PS	NPS	2	0,218	0,079	0,361
65	Sauerbaum, Frank	RN	CP+	19	0,218	0,335	0,104
66	Mirosevic, Vlado	PL	NPS	1	0,218	0,071	0,370
67	Castro, José Miguel	RN	CP+	3	0,219	0,335	0,112
68	Bravo, Ana María	PS	NPS	24	0,220	0,083	0,366
69	Teao, Hotuiti	EVO	CP+	7	0,220	0,355	0,097
70	Musante, Camila	COM	AD	14	0,221	0,086	0,358
71	Concha, Sara	PCC	FSC	19	0,221	0,335	0,119
72	De Rementería, Tomás	PS	NPS	7	0,221	0,076	0,377
73	Mellado, Miguel	RN	CP+	23	0,222	0,340	0,109
74	Malla, Luis	PL	NPS	1	0,222	0,087	0,373
75	Nuyado, Emilia	PS	NPS	25	0,222	0,101	0,346
76	Ahumada, Yovana	PDG	PDG	3	0,223	0,314	0,133
77	Bórquez, Fernando	UDI	CP+	26	0,224	0,353	0,103

Nº	Nombre	Partido	Pacto	Distrito	Distancia al Centro	Distancia a la izquierda	Distancia a la derecha
78	Santana, Juan	PS	NPS	4	0,224	0,074	0,380
79	Becker, Miguel Ángel	RN	CP+	23	0,224	0,347	0,104
80	Molina, Helia	PPD	NPS	10	0,226	0,077	0,381
81	Schalper, Diego	RN	CP+	15	0,226	0,358	0,106
82	Rojas, Camila	COM	AD	7	0,226	0,075	0,378
83	Cicardini, Daniella	PS	NPS	4	0,226	0,082	0,377
84	Carter, Álvaro	UDI	CP+	12	0,228	0,344	0,121
85	Martínez, Cristóbal	UDI	CP+	19	0,229	0,357	0,104
86	Rathgeb, Jorge	RN	CP+	22	0,230	0,354	0,109
87	Undurraga, Francisco	EVO	CP+	11	0,231	0,329	0,156
88	Cornejo, Eduardo	UDI	CP+	16	0,231	0,367	0,105
89	Riquelme, Marcela	CS	AD	15	0,232	0,077	0,391
90	Morales, Javiera	CS	AD	28	0,233	0,070	0,398
91	Sagardia, Clara	CS	AD	21	0,233	0,081	0,388
92	Venegas, Nelson	PS	NPS	6	0,234	0,098	0,377
93	Bello, María Francisca	CS	AD	6	0,234	0,070	0,401
94	Leal, Henry	UDI	CP+	23	0,235	0,372	0,104
95	Donoso, Felipe	UDI	CP+	17	0,236	0,377	0,101
96	Del Real, Catalina	RN	CP+	11	0,236	0,381	0,094
97	Pérez, Catalina	RD	AD	3	0,237	0,069	0,406
98	Ibáñez, Diego	CS	AD	6	0,237	0,075	0,400
99	Lilayu, Daniel	UDI	CP+	25	0,237	0,373	0,103
100	Winter, Gonzalo	CS	AD	10	0,237	0,076	0,400
101	Schneider, Emilia	COM	AD	10	0,238	0,073	0,403
102	Coloma, Juan Antonio	UDI	CP+	14	0,239	0,371	0,115
103	Veloso, Consuelo	RD	AD	18	0,239	0,075	0,404
104	Giordano, Andrés	RD	AD	9	0,239	0,076	0,406
105	Yeomans, Gael	CS	AD	13	0,240	0,076	0,404
106	Delgado, Viviana	PEV	PEV	8	0,241	0,108	0,379
107	Weisse, Flor	UDI	CP+	21	0,242	0,384	0,105
108	Hertz, Carmen	PC	AD	8	0,242	0,086	0,398
109	Von Mühlenbrock, Gastón	UDI	CP+	24	0,242	0,378	0,112
110	Trisotti, Renzo	UDI	CP+	2	0,243	0,377	0,112
111	Sáez, Jaime	RD	AD	26	0,243	0,077	0,410
112	Cuello, Luis Alberto	PC	AD	7	0,244	0,081	0,407
113	Alessandri, Jorge	UDI	CP+	10	0,245	0,370	0,124
114	Tello, Carolina	PC	AD	5	0,245	0,082	0,409
115	Ramírez, Guillermo	UDI	CP+	11	0,246	0,393	0,107
116	Serrano, Daniela	PC	AD	12	0,246	0,079	0,413
117	González, Félix	PEV	PEV	20	0,246	0,130	0,367
118	Palma, Hernán	PH	DA	12	0,247	0,091	0,404

Nº	Nombre	Partido	Pacto	Distrito	Distancia al Centro	Distancia a la izquierda	Distancia a la derecha
119	Cariola, Karol	PC	AD	9	0,247	0,085	0,411
120	Fuenzalida, Juan	UDI	CP+	5	0,248	0,374	0,127
121	Placencia, Alejandra	PC	AD	10	0,249	0,085	0,413
122	Barrera, Boris	PC	AD	9	0,249	0,084	0,415
123	Fries, Lorena	CS	AD	10	0,250	0,079	0,427
124	Sulantay, Marco Antonio	UDI	CP+	5	0,251	0,388	0,115
125	Mix, Claudia	COM	AD	8	0,251	0,087	0,418
126	Labbé, Cristian	UDI	CP+	8	0,252	0,402	0,109
127	Ñanco, Ericka	RD	AD	23	0,254	0,091	0,417
128	Castillo, Nathalie	PC	AD	5	0,257	0,092	0,422
129	Benavente, Gustavo	UDI	CP+	18	0,257	0,398	0,122
130	Santibáñez, Marisela	PC	AD	14	0,258	0,084	0,434
131	Orsini, Maite	RD	AD	9	0,260	0,086	0,435
132	Gazmuri, Ana María	COM	AD	12	0,260	0,090	0,430
133	Hirsch, Tomás	COM	AD	11	0,260	0,088	0,432
134	Acevedo, María Candelaria	PC	AD	20	0,260	0,095	0,425
135	Pizarro, Lorena	PC	AD	13	0,261	0,096	0,426
136	Bobadilla, Sergio	UDI	CP+	20	0,262	0,412	0,113
137	Jiles, Pamela	PH	DA	12	0,262	0,146	0,390
138	Ramírez, Matías	PC	AD	2	0,266	0,097	0,436
139	Arce, Mónica	PH	DA	12	0,267	0,109	0,430
140	Matheson, Christian	EVO	CP+	28	0,269	0,413	0,134
141	Jürgensen, Harry	REP	FSC	25	0,279	0,424	0,140
142	De la Carrera, Gonzalo	REP	FSC	11	0,295	0,428	0,165
143	Naveillan, Gloria	REP	FSC	22	0,298	0,450	0,152
144	Irarrázaval, Juan	REP	FSC	14	0,304	0,464	0,148
145	Barchiesi, Chiara	REP	FSC	6	0,306	0,456	0,162
146	Meza, José Carlos	REP	FSC	9	0,312	0,470	0,159
147	Romero, Agustín	REP	FSC	8	0,312	0,470	0,159
148	Araya, Cristián	REP	FSC	11	0,312	0,479	0,152
149	Schubert, Stephan	REP	FSC	23	0,313	0,473	0,160
150	Urruticoechea, Cristóbal	REP	FSC	21	0,314	0,478	0,155
151	Romero, Leonidas	RN	CP+	20	0,314	0,476	0,157
152	Sánchez, Luis	REP	FSC	7	0,315	0,473	0,163
153	Moreno, Benjamín	REP	FSC	17	0,316	0,478	0,161
154	Ojeda, Mauricio	REP	FSC	23	0,317	0,481	0,159
155	Kaiser, Johannes	REP	FSC	10	0,327	0,487	0,175

Mayo 2023



RADIOGRAFÍA A LA CÁMARA DE DIPUTADOS 2022-2026 ORDENAMIENTO DE IZQUIERDA A DERECHA PRIMER AÑO LEGISLATIVO

(11 MARZO 2022 - 11 MARZO 2023)

Lucas Valenzuela Everke
Investigador Observatorio Político-Electoral
Instituto Res Publica